

جهاز التخطيط والإحصاء
Planning and Statistics Authority
دولة قطر • State of Qatar



النشرة السنوية للإحصاءات الحيوية

المواليد والوفيات ٢٠٢١

Vital Statistics, Annual Bulletin Births & Deaths 2021

38th Issue
March, 2023

العدد الثامن والثلاثون
مارس ٢٠٢٣

Introduction

Vital Statistics is considered as one of the main pillars of population statistics. It can be obtained from vital registration system or from population surveys and censuses.

Through vital statistics (i.e. births, deaths, marriages, divorces) indicators on population growth rate and trend can be derived, as well as demographic behavior of the society. These indicators can be used as indicatives for achieving short-term and long-term objectives as well as improving social and economic situations of the society.

The Planning & Statistics Authority has the pleasure to introduce the Annual Bulletin of Vital Statistics (Births and Deaths) for the year 2021, hoping that it would be of great value for planners and researchers.

Dr. Saleh bin Mohamed Al-Nabit

President, Planning & Statistics Authority

مقدمة

تعتبر الإحصاءات الحيوية إحدى الأركان الأساسية للإحصاءات السكانية والتي يمكن الحصول عليها من أنظمة السجلات الحيوية أو من المسوحات والتعدادات السكانية.

وعن طريق الإحصاءات الحيوية (مواليد ووفيات - زواج وطلاق) يمكن التوصل إلى مؤشرات عن معدل واتجاه النمو السكاني كما يمكن التعرف على السلوك الديموغرافي للمجتمع بشكل عام. وتستخدم المؤشرات التي توفرها الإحصاءات الحيوية كمعالم لبلوغ الأهداف القصيرة والبعيدة ولتحسين الأوضاع الاجتماعية والاقتصادية لكافة أفراد المجتمع.

ويسر جهاز التخطيط والإحصاء أن يقدم هذه النشرة السنوية للإحصاءات الحيوية (المواليد والوفيات) لعام ٢٠٢١ آمليين أن تكون ذات فائدة كبيرة للمخططين والباحثين.

د. صالح بن محمد النابت

رئيس جهاز التخطيط والإحصاء

Preface

The data presented in this bulletin is a result of cooperation between Planning and Statistics Authority & Ministry of Public Health based on the agreed upon questionnaires (presented in the annex) in accordance with the Law No. 5, 1982 regarding Vital Registration System.

تقديم

البيانات الواردة بهذه النشرة هي حصيلة تعاون بين جهاز التخطيط والإحصاء ووزارة الصحة العامة وفقاً للاستمارات (المعرضة بالملاحق) التي تم الاتفاق عليها طبقاً للقانون رقم (٥) لسنة ١٩٨٢م الخاص بتسجيل المواليد والوفيات.

Note:

we have been provided with interrupted foetal deaths data since 2012

ملاحظة:

تم تزويدنا من المصدر ببيانات المواليد موتى المتوقفة منذ عام ٢٠١٢

Definitions

1 - Live Birth

Live birth is the complete expulsion or extraction from its mother of a product of conception, irrespective of the duration of pregnancy, which after such separation breathes or shows any other evidence of life such as:

beating of the heart, pulsation of the umbilical cord, or definite movement of voluntary muscles, whether or not the umbilical cord has been cut or the placenta is detached; regardless of gestational age.

2 - Death

Death is the permanent disappearance of all evidence of life at any time after live birth has taken place (Postnatal cessation of vital functions without capability of resuscitation). This definition therefore excludes fetal deaths.

3 - Fetal Death

Fetal Death is death prior to the complete expulsion or extraction from its mother of a product of conception, not less than 28 weeks duration of pregnancy; the death is indicated by the fact that after such separation the fetus does not breathe or show any other evidence of life, such as beating of the heart pulsation of the umbilical cord, or definite movement of voluntary muscles.

4 - Infants:

Infants are understood to refer to children under one year old.

5 - Municipality

Means the place of mother residence in births tables and the place of residence of the deceased in deaths tables.

6- Not Registered

Not registered are those births who were registered in the preventive Health Records on a subsequent data of their birth and after publishing the annual bulletin of births for the same year.

تعريف

١ - المولود الحي

المولود حي هو المولود الذي عند تمام خروجه أو استخراج تنفس أو ظهرت عليه أي علامة من علامات الحياة الأخرى، مثل:

ضربات القلب أو نبض الحبل السري أو تحريك العضلات الإرادية - سواء انفصلت المشيمة أم بقيت متصلة وذلك بغض النظر عن مدة الحمل.

٢ - الوفاة

يقصد بالوفاة هي الانقطاع الدائم عن الحياة في أي وقت بعد حدوث الولادة الحية وهذا التعريف لا يشمل المولود الميت.

٣ - المولود الميت

يقصد بالمولود ميت الجنين الذي ولد ميتاً بعد مدة حمل لا تقل عن ٢٨ أسبوعاً سواء حدثت الوفاة قبل الوضع أم أثناءه ولم تظهر عليه بعد الانفصال التام عن الأم أي علامة من علامات الحياة مثل التنفس، ضربات القلب أم نبض الحبل السري أم الحركات الواضحة للعضلات الإرادية.

٤ - الأطفال الرضع

الأطفال الرضع هم الأطفال الذين تقل أعمارهم عن عام كامل.

٥ - البلدية

المقصود بالبلدية هو مكان إقامة الأم في جداول المواليد ومكان إقامة المتوفى في جداول الوفيات.

٦ - فاقد القيد

فاقد القيد هم المواليد الذين تم قيدهم في سجلات الصحة الوقائية في تاريخ لاحق لمولدهم وبعد صدور النشرة السنوية للمواليد لنفس العام.

المؤشرات والمعدلات الحيوية INDICATORS & VITAL RATES

First: Births and Fertility Rates :

أولاً : معدلات المواليد والخصوبة :

1- Crude birth rate (CBR)

The number of live births during a particular year per 1000 mid-year total population

$$CBR = \frac{B}{P} \times 1000$$

Where :

B: number of live births that occurred during a particular year (or average annual births of a period)
P : mid-year (or mid-interval) estimated population.

١- معدل المواليد الخام

وهو عدد المواليد أحياء خلال سنة معينة لكل ألف من السكان في منتصف السنة.

حيث

B : عدد الولادات الحية التي حدثت خلال سنة معينة (أو المتوسط السنوي لفترة زمنية) .
P : تقدير السكان في منتصف السنة (أو منتصف الفترة الزمنية) .

2- General Fertility Rate

The number of live births per 1000 mid-year female population of childbearing age (15-49)

$$GFR = \frac{B}{F_{15-49}} \times 1000$$

Where :

B: number of live births that occurred during a particular year (or average annual births of a period)
F₁₅₋₄₉ mid-year female population aged (15-49) (i.e. in childbearing age).

٢- معدل الخصوبة العام

وهو عدد المواليد أحياء لكل ألف امرأة في سن الإنجاب (١٥-٤٩) في منتصف السنة .

حيث

B : عدد الولادات الحية التي حدثت خلال سنة معينة (أو المتوسط السنوي لفترة زمنية) .
F₁₅₋₄₉ تقدير النساء في سن الحمل (١٥-٤٩) في منتصف السنة (أو منتصف الفترة الزمنية) .

3- Age specific Fertility Rate

The annual number of live births per 1000 women of a specified age. Symbolically, it is expressed as:

$${}_n f_x = \frac{{}_n B_x}{{}_n F_x} \times 1000$$

Where :

{}_n f_x : is age-specific fertility rate of women aged x to x+n years .

{}_n F_x : is the number of women aged x to x+n years at mid-year

{}_n B_x : is the number of births to women aged x to x+n years during a calendar year of annual average for an interval.

n : is the number of years in the age interval.

٣- معدل الخصوبة العمرية

وهو عدد الولادات الحية سنوياً لكل ألف امرأة في عمر معين ، ويعبر عنها في الصيغة التالية:

حيث :

{}_n f_x : هو معدل الخصوبة العمرية للنساء في العمر x إلى x+n

{}_n F_x : هو عدد النساء في الفئة العمرية x إلى x+n في منتصف السنة .

{}_n B_x : عدد المواليد للنساء في الفئة العمرية x على x+n أو المتوسط السنوي لفترة زمنية معينة.

n : طول الفئة العمرية

4- Total Fertility Rate (TFR)

It is obtained by summing the age-specific fertility rates for single years of age over the childbearing span and it is computed on a "per woman" basis. It states the total number of children an average woman would bear during her lifetime if she were to bear children throughout her reproductive years at rates specified by the schedule of age-specific fertility rate for the particular year or time interval. It assumes that this hypothetical woman does not die before the end of her childbearing age (i.e. age 50)

The TFR formula is :

$$TFR = n \sum_{15}^{49} \left(\frac{nB_x}{nF_x} \right)$$

Where data are grouped into age intervals of n (usually 5) years.

5- Gross Reproduction Rate (GRR)

It is identical to TFR except that it refers to female births only. This measure indicates how many daughters a woman would bear during her lifetime if, throughout her reproductive life, she is exposed to the age-specific rate of bearing female infant that is recorded for a particular year or certain interval of time. In other words, it is based on ASFR for female births only.

If we multiply the TFR by the proportion of all births in the year that were female, we will obtain a very close approximation of the GRR

6- Mean Age of childbearing (MACB)

This is obtained by multiplying age-specific fertility rate for women by the center of that age group and aggregating the result over the age groups and then dividing the result by the total fertility age.

$$\text{Mean Age of childbearing (MACB)} = \frac{\sum_{15}^{49} ASFR_i * C_i}{\sum_{15}^{49} ASFR_i} = \text{متوسط العمر عند الإنجاب}$$

Where: ASFR_i is the age-specific fertility rate for women in age group i and C_i is the center of that group

٤- معدل الخصوبة الكلية

ويتم الحصول عليه بتجميع معدلات الخصوبة العمرية للسنوات الفردية خلال سن الحمل، وهي تحسب لكل امرأة. وهي تعطي إجمالي عدد الأطفال الذين في المتوسط تنجبهم السيدة طول حياتها على أساس أن إنجابها يحدث خلال فترة حياتها الإنجابية طبقاً لنمط ومستوى معدلات الخصوبة العمرية السائدة خلال السنة المعينة. وهو يفترض أن المرأة سوف تظل على قيد الحياة حتى تبلغ نهاية فترتها الإنجابية (أي العمر ٥٠ سنة).

والمعدل كما يلي:

حيث المعدل يحسب عادة من بيانات مبوبة في فئات عمرية n (وعادة ما تكون فئات خمسية)

٥- معدل الإحلال الإجمالي

وهو مناظر تماماً لمعدل الخصوبة الكلية (TFR)، عدا أنه يعود إلى المواليد الإناث فقط. وهذا المقياس يعبر عن كم من الأطفال الإناث اللاتي تنجبهن الأم خلال فترة حياتها الإنجابية، إذا تعرضت لمعدلات الخصوبة العمرية (لإنجاب الإناث) والتي سجلت خلال سنة معينة (أو لمتوسط سنوي لفترة زمنية معينة)، أو بمعنى آخر أنها تقوم على أساس معدلات الخصوبة العمرية للمواليد الإناث فقط

وإذا ضربنا معدل الخصوبة الكلية (TFR) في نسبة إجمالي المواليد الإناث إلى إجمالي المواليد خلال السنة، سوف نحصل على تقدير قريب جداً لمعدل الإحلال الإجمالي (GRR)

٦- متوسط عمر المرأة عند الإنجاب

وهذا يتم الحصول عليه بضرب معدل الخصوبة للنساء في كل فئة عمرية معينة في مركز تلك الفئة العمرية وبتجميع الناتج على مدى الفئات العمرية وقسمة الناتج على مجموع الخصوبة العمرية.

حيث ASFR_i معدل الخصوبة في فئة عمرية معينة i و C_i مركز تلك الفئة

Second : Mortality rates

ثانياً : معدلات الوفيات

1- Crude Death Rate (CDR)

١- معدل الوفيات الخام

The crude death rate is :

معدل الوفاة الخام يحسب على أساس :

$$CDR = \frac{D}{P} \times 1000$$

Where :

حيث :

D: is the total number of deaths at a certain area during a specific year (or annual average of an interval period)

D : هو إجمالي عدد الوفيات في منطقة معينة خلال سنة معينة (أو المتوسط السنوي لفترة زمنية معينة).

P : is the mid-year (or mid-period) estimated population living in that area during that year (or period) .

P : هو تقدير عدد السكان في منتصف السنة (أو منتصف الفترة الزمنية للمقيمين في تلك المنطقة خلال هذه السنة (أو الفترة الزمنية)

2- Infant Mortality Rate (IMR)

٢- معدل وفيات الرضع

Number of infant deaths aged less than one year in a specific year, per 1000 live births during the same year.

عدد وفيات الأطفال دون السنة الأولى من العمر خلال سنة لكل ألف من المواليد أحياء في نفس السنة

$$IMR = \frac{D_o^t}{P_t} \times 1000$$

Where :

حيث :

D_o^t : is the number of infant deaths (excluding foetal deaths) between birth and before reaching the 1st birthday, among residents in an area during calendar year (or annual average infant deaths for an interval period) .

D_o^t : عدد وفيات الرضع أي أقل من سنة (لا تشمل وفيات الأجنة) من لحظة الميلاد وقبل بلوغ عيد الميلاد الأول ، وذلك بين المقيمين في منطقة معينة ، خلال سنة معينة t (أو المتوسط السنوي لوفيات الرضع خلال فترة زمنية معينة) .

3- Neonatal Mortality Rate (NMR)

٣- معدل وفيات الأطفال حديثي الولادة

Number of infant deaths aged less than 28 days in a specific year, per 1000 live births during the same year

عدد وفيات الأطفال دون ٢٨ يوم خلال سنة لكل ألف من المواليد أحياء في نفس السنة.

$$NMR = \frac{D (NMR)}{P} \times 1000$$

4- Post-Neonatal Mortality Rate (PMR)

٤- معدل وفيات الأطفال بعد حديثي الولادة

Number of infant deaths aged 28 day to less than one year in a specific year, per 1000 live births during the same year

عدد وفيات الأطفال ٢٨ يوم حتى أقل من سنة خلال سنة لكل ألف من المواليد أحياء في نفس السنة.

$$PMR = \frac{D (PMR)}{P} \times 1000$$

5- Maternal mortality Rate

٥- معدل وفيات الأمهات أثناء الحمل والولادة

The annual number of deaths of women from pregnancy related causes divided by the number of births per 100.000 ; live births

عدد الوفيات السنوي للنساء أثناء الحمل والولادة مقسوماً على عدد المواليد أحياء خلال السنة لكل ١٠٠,٠٠٠ ولادة حية.

$$M MR = \frac{D M}{P} \times 100000$$

6- Child Mortality Rate

The child mortality rate is the probability of dying per 1,000 live-births) between the first and the fifth birth dates.

٦- معدل وفيات الأطفال

معدل وفيات الأطفال هي احتمالية الوفاة (معيّر عنها كمعدل لكل ١٠٠٠ ولادة حية) بين تاريخ الميلاد الأول والخامس وعليه فإن:

$$1000 \times \frac{\text{عدد الأطفال المتوفين بين سن السنة الأولى والخامسة خلال فترة محددة}}{\text{إجمالي عدد الولادات الحية خلال نفس الفترة}} = \text{معدل وفيات الأطفال}$$

$$\text{Child mortality rate} = \frac{\text{No. of children died between age one and five during a specified period}}{\text{Total number of live births during the same period}} \times 1000$$

7- Sex Ratio

Sex Ratio at birth is defined as the number of male live-births per 100 female live-births and can be expressed as:

٧- نسبة الجنس

نسبة الجنس عند الولادة يمكن تعريفها بأنها عدد المواليد الذكور أحياء لكل ١٠٠ مولود حي من الإناث ويمكن التعبير عنها كما يلي:

$$100 \times \frac{\text{عدد المواليد الذكور}}{\text{عدد المواليد الإناث}} = \text{نسبة الجنس عند الميلاد}$$

$$\text{Sex Ratio at Birth} = \frac{\text{No of male births}}{\text{No. of female births}} \times 100$$

8- Age-Specific Death Rate

Age-specific death rate (ASDRs) can be defined as the rate between number of deaths in a particular age-group and total number of population of the age group.

٨- معدل الوفيات الخاص بعمر معين

معدل الوفيات الخاص بعمر معين يعرف بأنه النسبة بين عدد الوفيات بين مجموعة عمر معينة وإجمالي عدد السكان لتلك المجموعة

$$1000 \times \frac{\text{عدد الوفيات بين مجموعة عمر معينة}}{\text{إجمالي عدد سكان تلك المجموعة}} = \text{معدل الوفيات الخاص بعمر معين}$$

$$\text{Age-Specific Death Rate} = \frac{\text{No. of deaths in a particular age-group}}{\text{Total number of population of the age group}} \times 1000$$

المحتويات
Contents

Contents

المحتويات

Tables	رقم الصفحة Page No.	رقم الجدول Table No.	الجداول
Introduction	III		مقدمة
Preface	V		تقديم
Definitions	VII		تعاريف
CHAPTER ONE : VITAL INDICATORS			الباب الأول : المؤشرات الحيوية
General Fertility, Total Fertility and Gross Reproduction Rates, and Average Age of Child Bearing by Nationality (2017-2021)		1	معدل الخصوبة العام والخصوبة الكلية والإحلال الإجمالي ومتوسط عمر المرأة عند الإنجاب حسب الجنسية (٢٠١٧-٢٠٢١)
Crude Birth and Death Rate, Natural Increase Rate, Maternal Mortality Rate and Rate Of Deliveries Under Medical Supervision (2012-2021)		2	معدل المواليد والوفيات الخام ومعدل الزيادة الطبيعية ومعدل وفيات الأمهات ونسبة الولادات التي تجري تحت إشراف صحي (٢٠١٢-٢٠٢١)
Neonatal Mortality Rate (2012-2021)		3	معدل وفيات حديثي الولادة (٢٠١٢-٢٠٢١)
Infant Mortality Rate by Nationality and Gender (2012-2021)		4	معدل وفيات الأطفال الرضع حسب الجنسية والنوع (٢٠١٢-٢٠٢١)
Child Mortality Rate (Less Than 5 Years) by Nationality and Gender (2012-2021)		5	معدل وفيات الأطفال (أقل من ٥ سنوات) حسب الجنسية والنوع (٢٠١٢-٢٠٢١)
Child Mortality Rate by Nationality and Gender (2012 - 2021)		6	معدل وفيات الأطفال حسب الجنسية والنوع (٢٠١٢-٢٠٢١)
CHAPTER TWO : LIVE BIRTHS			الباب الثاني : المواليد الأحياء
Registered Vital Events (2012-2021)		1	الوقائع الحيوية المسجلة (٢٠١٢-٢٠٢١)
Non-Registered Live Births by Nationality and Gender (2011-2020)		2	المواليد الأحياء فاقدو القيد حسب الجنسية والنوع (٢٠١١-٢٠٢٠)
Registered Live Births by Nationality, Gender and Gender Ratio at birth (2012-2021)		3	المواليد الأحياء المسجلون حسب الجنسية والنوع ونسبة النوع عند الميلاد (٢٠١٢-٢٠٢١)
Registered Live Births by Nationality and Gender (2012-2021)		4	المواليد الأحياء المسجلون حسب الجنسية والنوع (٢٠١٢-٢٠٢١)
Registered Live Births by Nationality, Gender and Municipality (2021)		5	المواليد الأحياء المسجلون حسب الجنسية والنوع والبلدية (٢٠٢١)
Registered Live Births by Month, Gender and Municipality, Qataris (2021)		6-1	المواليد الأحياء المسجلون حسب الشهر والنوع والبلدية، قطريون (٢٠٢١)
Registered Live Births by Month, Gender and Municipality, Non-Qataris (2021)		6-2	المواليد الأحياء المسجلون حسب الشهر والنوع والبلدية، غير قطريين (٢٠٢١)
Registered Live Births by Month, Gender and Municipality, Total (2021)		6-3	المواليد الأحياء المسجلون حسب الشهر والنوع والبلدية، المجموع (٢٠٢١)
Registered Live Births by Nationality, Type of Births and Municipality (2021)		7	المواليد الأحياء المسجلون حسب الجنسية ونوع الولادة والبلدية (٢٠٢١)
Registered Live Births by Nationality, Delivery Attendant, Place of Birth and Municipality (2021)		8	المواليد الأحياء المسجلون حسب الجنسية وصفة القائم بالتوليد ومكان الولادة والبلدية (٢٠٢١)
Registered Live Births by Gender and Nationality (2017-2021)		9	المواليد الأحياء المسجلون حسب النوع والجنسية (٢٠١٧-٢٠٢١)
Registered Live Births by Nationality, Gender and Mother's Age Group (2021)		10	المواليد الأحياء المسجلون حسب الجنسية والنوع وفئة عمر الأم (٢٠٢١)
Registered Live Births by Gender and Mother's Nationality and Age Group (2021)		11	المواليد الأحياء المسجلون حسب جنسية الأم وفئة عمرها ونوع المولود (٢٠٢١)
Registered Live Births by Duration of Marriage and Mother's Age Group (Qataris) (2021)		12-1	المواليد الأحياء المسجلون حسب مدة الحياة الزوجية وفئة عمر الأم، قطريون (٢٠٢١)

Contents

المحتويات

Tables	رقم الصفحة Page No.	رقم الجدول Table No.	الجداول
Registered Live Births by Duration of Marriage and Mother's Age Group (Non-Qataris) (2021)		12-2	المواليد الأحياء المسجلون حسب مدة الحياة الزوجية وفئة عمر الأم، غير قطريين (٢٠٢١)
Registered Live Births by Duration of Marriage and Mother's Age Group (Total) (2021)		12-3	المواليد الأحياء المسجلون حسب مدة الحياة الزوجية وفئة عمر الأم، المجموع (٢٠٢١)
Registered Live Births by Mother's Age Group and Birth Order (Qataris) (2021)		13-1	المواليد الأحياء المسجلون حسب فئة عمر الأم وترتيب المولود، قطريون (٢٠٢١)
Registered Live Births by Mother's Age Group and Birth Order (Non-Qataris) (2021)		13-2	المواليد الأحياء المسجلون حسب فئة عمر الأم وترتيب المولود، غير قطريين (٢٠٢١)
Registered Live Births by Mother's Age Group and Birth Order (Males) (2021)		13-3	المواليد الأحياء المسجلون حسب فئة عمر الأم وترتيب المولود، الذكور (٢٠٢١)
Registered Live Births by Mother's Age Group and Birth Order (Females) (2021)		13-4	المواليد الأحياء المسجلون حسب فئة عمر الأم وترتيب المولود، الإناث (٢٠٢١)
Registered Live Births by Mother's Age Group and Birth Order (Total) (2021)		13-5	المواليد الأحياء المسجلون حسب فئة عمر الام وترتيب المولود، المجموع (٢٠٢١)
Registered Live Births by Duration of Marriage, and Birth Order (Qataris) (2021)		14-1	المواليد الأحياء المسجلون حسب مدة الحياة الزوجية وترتيب المولود، قطريون (٢٠٢١)
Registered Live Births by Duration of Marriage, and Birth Order (Non-Qataris) (2021)		14-2	المواليد الأحياء المسجلون حسب مدة الحياة الزوجية وترتيب المولود، غير قطريين (٢٠٢١)
Registered Live Births by Duration of Marriage, and Birth Order (Total) (2021)		14-3	المواليد الأحياء المسجلون حسب مدة الحياة الزوجية وترتيب المولود، المجموع (٢٠٢١)
Registered Live Births by Educational Status of Father and Mother (Qataris) (2021)		15-1	المواليد الأحياء المسجلون حسب الحالة التعليمية للأب والأم، قطريون (٢٠٢١)
Registered Live Births by Educational Status of Father and Mother (Non-Qataris) (2021)		15-2	المواليد الأحياء المسجلون حسب الحالة التعليمية للأب والأم، غير قطريين (٢٠٢١)
Registered Live Births by Educational Status of Father and Mother (Total) (2021)		15-3	المواليد الأحياء المسجلون حسب الحالة التعليمية للأب والأم، المجموع (٢٠٢١)
Registered Live Births By Mother's Age Group and Educational Status (Qataris) (2021)		16-1	المواليد الأحياء المسجلون حسب فئة عمر الأم وحالتها التعليمية، قطريات (٢٠٢١)
Registered Live Births By Mother's Age Group and Educational Status (Non-Qataris) (2021)		16-2	المواليد الأحياء المسجلون حسب فئة عمر الأم وحالتها التعليمية، غير قطريات (٢٠٢١)
Registered Live Births By Mother's Age Group and Educational Status (Total) (2021)		16-3	المواليد الأحياء المسجلون حسب فئة عمر الأم وحالتها التعليمية، المجموع (٢٠٢١)
Registered Live Births by Nationality, Gender and Birth Weight (2021)		17	المواليد الأحياء المسجلون حسب الجنسية والنوع ووزن المولود (٢٠٢١)
Registered Live Births by Mother's Age Group, Nationality and Occupation (2021)		18	المواليد الأحياء المسجلون حسب فئة عمر الأم وجنسيتها ومهنتها (٢٠٢١)
Registered Live Births by Father's Age Group, Nationality and Occupation (2021)		19	المواليد الأحياء المسجلون حسب فئة عمر الأب وجنسيته ومهنته (٢٠٢١)
CHAPTER THREE : FOETAL BIRTHS			الباب الثالث : المواليد موتى
REGISTERED FOETAL DEATHS BY NATIONALITY AND GENDER (2012 - 2021)		1	واقعات الولادة الميتة المسجلة حسب الجنسية والنوع (٢٠١٢ - ٢٠٢١)
REGISTERED FOETAL DEATHS BY NATIONALITY, GENDER AND MUNICIPALITY (2012 - 2021)		2	واقعات الولادة الميتة المسجلة حسب الجنسية والنوع والبلدية (٢٠١٢ - ٢٠٢١)
REGISTERED FOETAL DEATHS BY NATIONALITY, GENDER AND MONTH (2012 - 2021)		3	واقعات الولادة الميتة المسجلة حسب الجنسية والنوع والشهر (٢٠١٢ - ٢٠٢١)
REGISTERED FOETAL DEATHS BY NATIONALITY, GENDER AND AGE GROUP OF MOTHER, (2012 - 2021)		4	واقعات الولادة الميتة المسجلة حسب الجنسية والنوع وفئة عمر الأم (٢٠١٢ - ٢٠٢١)

Contents

المحتويات

Tables	رقم الصفحة Page No.	رقم الجدول Table No.	الجداول
REGISTERED FOETAL DEATHS BY NATIONALITY, GENDER AND GESTATIONAL AGE IN WEEKS (2012 - 2021)		5	واقعات الولادة الميتة المسجلة حسب الجنسية والنوع والعمر الرحى بالاسابيع (٢٠١٢ - ٢٠٢١)
REGISTERED FOETAL DEATHS BY NATIONALITY, GENDER AND EDUCATIONAL STATUS OF MOTHER (2012 - 2021)		6	واقعات الولادة الميتة المسجلة حسب الجنسية والنوع والحالة التعليمية للأم (٢٠١٢ - ٢٠٢١)
REGISTERED FOETAL DEATHS BY GENDER AND NATIONALITY (2012 - 2021)		7	واقعات الولادة الميتة المسجلة حسب النوع والجنسية (٢٠١٢ - ٢٠٢١)
REGISTERED FOETAL DEATHS BY AGE GROUP OF MOTHER AND CHILD ORDER (Qataris) (2012 - 2021)		8-1	واقعات الولادة الميتة المسجلة حسب فئة عمر الام وترتيب المولود، قطريون (٢٠١٢ - ٢٠٢١)
REGISTERED FOETAL DEATHS BY AGE GROUP OF MOTHER AND CHILD ORDER (Non-Qataris) (2012 - 2021)		8-2	واقعات الولادة الميتة المسجلة حسب فئة عمر الام وترتيب المولود، غير قطريين (٢٠١٢ - ٢٠٢١)
REGISTERED FOETAL DEATHS BY AGE GROUP OF MOTHER AND CHILD ORDER (Total) (2012 - 2021)		8-3	واقعات الولادة الميتة المسجلة حسب فئة عمر الام وترتيب المولود، المجموع (٢٠١٢ - ٢٠٢١)
CHAPTER FOUR : DEATHS			الباب الرابع: الوفيات
Registered Deaths by Nationality and Gender (2012-2021)		1	الوفيات المسجلة حسب الجنسية والنوع (٢٠١٢-٢٠٢١)
Registered Deaths by Nationality, Gender and Municipality (2021)		2	الوفيات المسجلة حسب الجنسية والنوع والبلدية (٢٠٢١)
Registered Deaths by Nationality, Gender and Month (2021)		3	الوفيات المسجلة حسب الجنسية والنوع والشهر (٢٠٢١)
Registered Deaths by Nationality, Gender and Age (2021)		4	الوفيات المسجلة حسب الجنسية والنوع والعمر (٢٠٢١)
Registered Qatari Deaths by Place of Death, Gender and Age Groups (2021)		5	الوفيات المسجلة للقطريين حسب مكان الوفاة والنوع والفئات العمرية (٢٠٢١)
Registered Qatari Deaths by Gender and Place of Death (2021)		6	الوفيات المسجلة للقطريين حسب النوع ومكان الوفاة (٢٠٢١)
Registered Deaths by Nationality, Gender and Single Year of Age (2021)		7	الوفيات المسجلة حسب الجنسية والنوع وأحاد العمر (٢٠٢١)
Registered Deaths (15 years old and over) by Marital Status, Gender and Age Groups (Qataris) (2021)		8-1	الوفيات المسجلة ١٥ سنة فأكثر حسب الحالة الزوجية والنوع والفئات العمرية، قطريون (٢٠٢١)
Registered Deaths (15 years old and over) by Marital Status, Gender and Age Groups (Non-Qataris) (2021)		8-2	الوفيات المسجلة ١٥ سنة فأكثر حسب الحالة الزوجية والنوع والفئات العمرية، غير قطريين (٢٠٢١)
Registered Deaths (15 years old and over) by Marital Status, Gender and Age Groups (Total) (2021)		8-3	الوفيات المسجلة ١٥ سنة فأكثر حسب الحالة الزوجية والنوع والفئات العمرية، المجموع (٢٠٢١)
Registered Deaths by Gender and Nationality (2017-2021)		9	الوفيات المسجلة حسب النوع والجنسية (٢٠١٧-٢٠٢١)
Registered Deaths (15 years and over) by Age Groups, Gender and Occupation (Qataris) (2021)		10-1	الوفيات المسجلة ١٥ سنة فأكثر حسب الفئات العمرية والنوع والمهنة، قطريون (٢٠٢١)
Registered Deaths (15 years and over) by Age Groups, Gender and Occupation (Non-Qataris) (2021)		10-2	الوفيات المسجلة ١٥ سنة فأكثر حسب الفئات العمرية والنوع والمهنة، غير قطريين (٢٠٢١)
Registered Deaths (15 years and over) by Age Groups, Gender and Occupation (Total) (2021)		10-3	الوفيات المسجلة ١٥ سنة فأكثر حسب الفئات العمرية والنوع والمهنة، المجموع (٢٠٢١)
Registered Deaths by Nationality, Gender and Cause of Death (ICD 10 Basic List) (2021)		11	الوفيات المسجلة حسب الجنسية والنوع وسبب الوفاة، المراجعة العاشرة القائمة الاساسية (٢٠٢١)
Deaths by Age groups, Gender and Cause of Death, ICD 10 Detailed List (Qataris) (2021)		12-1	الوفيات حسب الفئات العمرية والنوع و سبب الوفاة، المراجعة العاشرة القائمة المفصلة، قطريون (٢٠٢١)
Deaths by Age groups, Gender and Cause of Death ,ICD 10 Detailed List (Non-Qataris) (2021)		12-2	الوفيات حسب الفئات العمرية والنوع و سبب الوفاة، المراجعة العاشرة القائمة المفصلة، غير قطريين (٢٠٢١)
Deaths by Age groups, Gender and Cause of Death (ICD 10 Detailed List) (Total) (2021)		12-3	الوفيات حسب الفئات العمرية والنوع و سبب الوفاة، المراجعة العاشرة القائمة المفصلة، المجموع (٢٠٢١)

Contents

المحتويات

Tables	رقم الصفحة Page No.	رقم الجدول Table No.	الجداول
CHAPTER FIVE : INFANT DEATHS			الباب الخامس: وفيات الأطفال الرضع
Registered Infant Deaths by Nationality and Gender (2012-2021)		1	وفيات الأطفال الرضع المسجلة حسب الجنسية والنوع (٢٠١٢-٢٠٢١)
Registered Infant Deaths by Nationality, Gender and Municipality (2021)		2	وفيات الأطفال الرضع المسجلة حسب الجنسية والنوع والبلدية (٢٠٢١)
Registered Infant Deaths by Nationality, Gender and Month (2021)		3	وفيات الأطفال الرضع المسجلة حسب الجنسية والنوع والشهر (٢٠٢١)
Registered Infant Deaths by Nationality, Gender and Age (2021)		4	وفيات الأطفال الرضع المسجلة حسب الجنسية والنوع والعمر (٢٠٢١)
Registered Infant Deaths by Month and Age (Qataris) (2021)		5-1	وفيات الأطفال الرضع المسجلة حسب الشهر والعمر، قطريون (٢٠٢١)
Registered Infant Deaths by Month and Age (Non-Qataris) (2021)		5-2	وفيات الأطفال الرضع المسجلة حسب الشهر والعمر، غير قطريين (٢٠٢١)
Registered Infant Deaths by Month and Age (Total) (2021)		5-3	وفيات الأطفال الرضع المسجلة حسب الشهر والعمر، المجموع (٢٠٢١)
Registered Infant Deaths by Gender and Nationality (2021)		6	وفيات الأطفال الرضع المسجلة حسب النوع والجنسية (٢٠٢١)
Registered Infant Deaths by Nationality, Gender and Cause of Death (ICD 10 Detailed List) (2021)		7	وفيات الاطفال الرضع المسجلة حسب الجنسية والنوع وسبب الوفاة، المراجعة العاشرة القائمة المفصلة (٢٠٢١)
CHAPTER SIX : REGISTERED DEATHS BY CAUSE OF DEATH			الباب السادس: الوفيات المسجلة حسب سبب الوفاة
Percentage of Registered Deaths by Nationality, Gender and Cause of Death (ICD 10 basic list) (2021)		1	نسبة الوفيات المسجلة حسب الجنسية والنوع وسبب الوفاة، المراجعة العاشرة القائمة الاساسية (٢٠٢١)
Percentage of Registered Deaths by Nationality, Gender and Cause of Death (ICD 10 basic list) (2020)		2	نسبة الوفيات المسجلة حسب الجنسية والنوع وسبب الوفاة، المراجعة العاشرة القائمة الاساسية (٢٠٢٠)
Percentage of Registered Deaths by Nationality, Gender and Cause of Death (ICD 10 basic list) (2019)		3	نسبة الوفيات المسجلة حسب الجنسية والنوع وسبب الوفاة، المراجعة العاشرة القائمة الأساسية، (٢٠١٩)
Appendices:			ملاحق :
1. Notification of Live Birth			١ - استمارة بلاغ عن مولود حي
2. Notification of Death			٢ - استمارة بلاغ عن وفاة

List of Figures

فهرس الرسوم البيانية

Figure	رقم الصفحة Page No.	رقم الشكل Figure No.	الشكل
CHAPTER ONE : VITAL INDICATORS			الباب الأول : المؤشرات الحيوية
Child Mortality Rate (Less Than 5 Years) by Gender (2012-2021)		1	معدل وفيات الأطفال (أقل من ٥ سنوات) حسب النوع (٢٠١٢ - ٢٠٢١)
CHAPTER TWO : LIVE BIRTHS			الباب الثاني : المواليد الأحياء
Registered Vital Events (2012-2021)		2	الوقائع الحيوية المسجلة (٢٠١٢- ٢٠٢١)
Registered Live Births by Nationality and Municipality (2021)		3	المواليد الأحياء المسجلون حسب الجنسية والبلدية (٢٠٢١)
Registered Live Births by Gender and Month (2021)		4	المواليد الأحياء المسجلون حسب النوع والشهر (٢٠٢١)
Registered Live Births by Nationality (2021)		5	المواليد الأحياء المسجلون حسب الجنسية (٢٠٢١)
Registered Live Births by Nationality and Mother's Age Group (2021)		6	المواليد الأحياء المسجلون حسب الجنسية و فئة عمر الأم (٢٠٢١)
Registered Live Births by Mother's Nationality and Age Group (2021)		7	المواليد الأحياء المسجلون حسب جنسية الأم و فئة عمرها (٢٠٢١)
Registered Live Births by Mother's Educational Status (2021)		8	المواليد الأحياء المسجلون حسب الحالة التعليمية للأم (٢٠٢١)
CHAPTER FOUR : DEATHS			الباب الرابع: الوفيات
Registered Deaths by Gender and Month (2021)		9	الوفيات المسجلة حسب النوع والشهر (٢٠٢١)
Registered Deaths by Nationality and Age Groups (2021)		10	الوفيات المسجلة حسب الجنسية والفئات العمرية (٢٠٢١)
Register Qatari Deaths by Place of Death (2021)		11	الوفيات المسجلة للقطريين حسب مكان الوفاة (٢٠٢١)
Registered Deaths by Nationality (2021)		12	الوفيات المسجلة حسب الجنسية (٢٠٢١)
CHAPTER FIVE : INFANT DEATHS			الباب الخامس: وفيات الأطفال الرضع
Registered Infant Deaths by Nationality (2012-2021)		13	وفيات الأطفال الرضع المسجلة حسب الجنسية (٢٠١٢ - ٢٠٢١)
Registered Infant Deaths by Gender and Nationality (2021)		14	وفيات الاطفال الرضع المسجلة حسب النوع والجنسية (٢٠٢١)

الباب الأول: المؤشرات الحيوية
CHAPTER ONE: VITAL INDICATORS

معدل الخصوبة العام والخصوبة الكلية والإحلال الإجمالي
ومتوسط عمر المرأة عند الإنجاب حسب الجنسية

**GENERAL FERTILITY, TOTAL FERTILITY AND GROSS REPRODUCTION RATE,
AND AVERAGE AGE OF CHILD BEARING BY NATIONALITY
2017 - 2021**

Table No. (1)

جدول رقم (1)

Rate & Nationality	Year	السنة					المعدل والجنسية	
		2021	2020	2019	2018	2017		
General Fertility Rate Per 1000 Women	Qataris	77.67	72.42	76.92	81.66	86.30	قطريات	معدل الخصوبة العام لكل ألف امرأة
	Non-Qataris	49.52	53.20	56.26	56.64	59.40	غير قطريات	
	Total	54.49	56.27	59.72	60.86	64.1	المجموع	
Total Fertility Rate Per Woman	Qataris	2.65	2.48	2.62	2.79	2.94	قطريات	معدل الخصوبة الكلية لكل امرأة
	Non-Qataris	1.45	1.59	1.63	1.63	1.68	غير قطريات	
	Total	1.60	1.67	1.73	1.75	1.83	المجموع	
Gross Reproduction Rate	Qataris	1.28	1.23	1.29	1.38	1.42	قطريات	معدل الإحلال الإجمالي
	Non-Qataris	0.70	0.77	0.79	0.80	0.82	غير قطريات	
	Total	0.78	0.82	0.84	0.86	0.89	المجموع	
Average Age Of Child Bearing	Qataris	31.93	32.05	31.77	31.86	31.76	قطريات	متوسط عمر المرأة عند الإنجاب
	Non-Qataris	30.16	29.66	29.67	29.66	29.80	غير قطريات	
	Total	30.57	30.19	30.20	30.20	30.31	المجموع	

معدل المواليد والوفيات الخام ومعدل الزيادة الطبيعية ومعدل وفيات الأمهات
ونسبة الولادات التي تجري تحت إشراف صحي

**CRUDE BIRTH AND DEATH RATES, NATURAL INCREASE RATE,
MATERNAL MORTALITY RATE AND RATE OF DELIVERIES UNDER MEDICAL SUPERVISION
2012 - 2021**

Table No. (2)

جدول رقم (٢)

Year	نسبة الولادات التي تجري تحت إشراف صحي Rate Of Deliveries Under Medical Supervision	نسبة وفيات الأمهات لكل ١٠٠٠٠٠ من المواليد أحياء Maternal Mortality Rate Per 100000 Live Birth	الزيادة الطبيعية لكل ١٠٠٠ من السكان Natural Increase Per 1000 Population	معدل الوفيات الخام لكل ١٠٠٠ من السكان Crude Death Rate Per 1000 Population	معدل المواليد الخام لكل ١٠٠٠ من السكان Crude Birth Rate Per 1000 Population	السنة
2012	100.00	4.70	10.58	1.11	11.69	٢٠١٢
2013	100.00	0.00	10.77	1.06	11.83	٢٠١٣
2014	100.00	3.93	10.41	1.10	11.48	٢٠١٤
2015	100.00	11.27	9.97	0.95	10.92	٢٠١٥
2016	100.00	0.00	9.35	0.90	10.24	٢٠١٦
2017	100.00	0.00	9.40	0.84	10.24	٢٠١٧
2018	100.00	3.56	9.31	0.86	10.17	٢٠١٨
2019	100.00	3.52	9.36	0.79	10.15	٢٠١٩
2020	100.00	3.45	9.25	0.99	10.24	٢٠٢٠
2021	100.00	7.60	8.54	1.03	9.58	٢٠٢١

معدل وفيات حديثي الولادة
NEONATAL MORTALITY RATE
2012 - 2021

Table No. (3)

جدول رقم (٣)

Rate & Nationality	Year	2021	2020	2019	2018	2017	2016	2015	2014	2013	2012	السنة	المعدل والجنسية
Early Neonatal Mortality Rate (0-7) Days	Qataris	4.22	3.66	2.53	3.20	3.27	3.15	3.52	2.01	2.95	2.60	قطريون	معدل وفيات حديثي الولادة الباكرة (٠ - ٧) يوم
	Non-Qataris	2.22	2.56	2.77	2.66	2.66	2.07	3.21	2.29	3.14	3.50	غير قطريين	
	Total	2.81	2.83	2.71	2.81	2.83	2.39	3.31	2.20	3.08	3.20	المجموع	
Late Neonatal Mortality Rate (7-28) Days	Qataris	0.90	0.70	0.27	1.03	1.01	0.76	1.58	1.26	1.15	0.90	قطريون	معدل وفيات حديثي الولادة المتأخرة (٧ - ٢٨) يوم
	Non-Qataris	0.70	0.50	0.86	0.99	1.00	0.74	1.14	1.54	0.88	1.20	غير قطريين	
	Total	0.76	0.55	0.70	1.00	1	0.75	1.28	1.45	0.97	1.10	المجموع	
Neonatal Mortality Rate (0-28) Days	Qataris	5.12	4.37	2.80	4.23	4.28	3.91	5.09	3.27	4.10	3.50	قطريون	معدل وفيات حديثي الولادة (٠ - ٢٨) يوم
	Non-Qataris	2.92	3.06	3.63	3.65	3.66	2.81	4.35	3.83	4.02	4.70	غير قطريين	
	Total	3.57	3.38	3.41	3.81	3.83	3.13	4.58	3.66	4.05	4.30	المجموع	
Post-Neonatal Mortality Rate (28 - 264) Days	Qataris	1.41	1.13	0.93	2.82	1.26	2.77	3.28	3.90	3.33	3.60	قطريون	معدل وفيات الأطفال بعد حديثي الولادة من (٢٨ - ٣٦٤) يوم
	Non-Qataris	1.46	2.14	1.58	2.12	1.70	2.91	2.61	2.52	2.26	2.10	غير قطريين	
	Total	1.44	1.90	1.41	2.32	1.58	2.87	2.82	2.95	2.62	2.60	المجموع	

معدل وفيات الأطفال الرضع حسب الجنسية والنوع
INFANT MORTALITY RATE BY NATIONALITY AND GENDER
2012 - 2021

Table No. (4)

جدول رقم (٤)

Year	المجموع Total			غير قطريين Non-Qataris			قطريون Qataris			الجنسية والنوع	السنة
	المجموع Total	إناث Females	ذكور Males	المجموع Total	إناث Females	ذكور Males	المجموع Total	إناث Females	ذكور Males		
2012	6.9	5.2	8.5	6.8	4.8	8.8	7.0	6.0	7.9	٢٠١٢	
2013	6.7	5.2	8.1	5.9	4.4	7.5	7.4	5.5	9.2	٢٠١٣	
2014	6.6	6.7	6.6	6.3	6.0	6.5	7.3	8.0	6.6	٢٠١٤	
2015	7.4	7.3	7.5	7.0	6.7	7.2	8.4	8.7	8.1	٢٠١٥	
2016	6.0	6.0	6.0	5.7	5.8	5.6	6.7	6.4	7.0	٢٠١٦	
2017	5.4	5.0	5.8	5.4	5.4	5.3	5.5	3.9	7.1	٢٠١٧	
2018	6.1	6.4	5.9	5.8	5.9	5.7	7.0	7.8	6.3	٢٠١٨	
2019	4.8	5.1	4.6	5.2	5.8	4.6	3.7	3.0	4.5	٢٠١٩	
2020	5.3	4.9	5.6	5.2	5.0	5.4	5.5	4.8	6.2	٢٠٢٠	
2021	5.0	4.5	5.5	4.4	4.2	4.5	6.5	5.1	7.9	٢٠٢١	

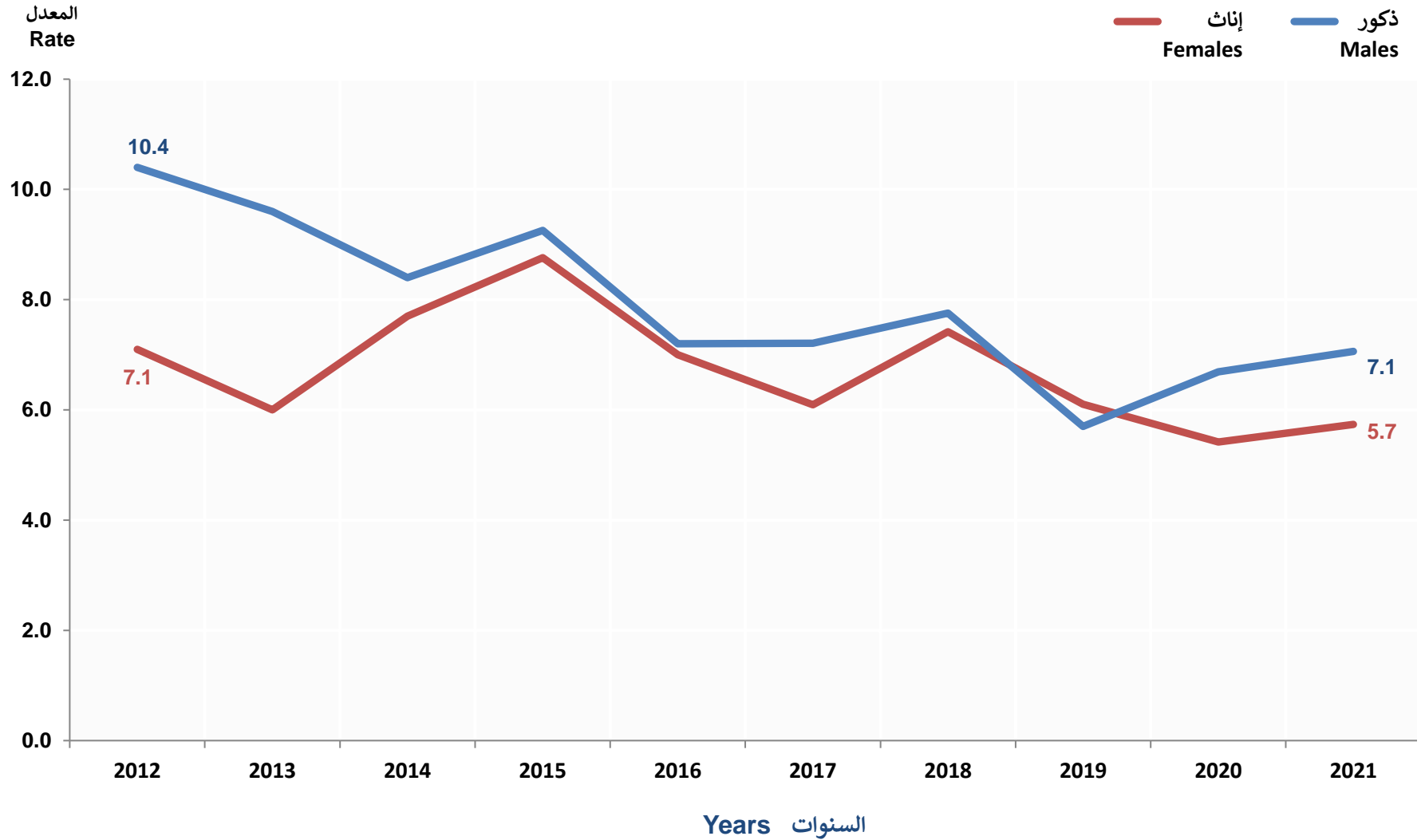
معدل وفيات الأطفال (أقل من ٥ سنوات) حسب الجنسية والنوع
CHILD MORTALITY RATE (LESS THAN 5 YEARS) BY NATIONALITY AND GENDER
2012 - 2021

Table No. (5)

جدول رقم (٥)

Nationality & Gender Year	المجموع Total			غير قطريين Non-Qataris			قطريون Qataris			الجنسية والنوع السنة
	المجموع Total	إناث Females	ذكور Males	المجموع Total	إناث Females	ذكور Males	المجموع Total	إناث Females	ذكور Males	
2012	8.8	7.1	10.4	8.9	6.9	10.9	8.5	7.6	9.3	٢٠١٢
2013	7.8	6.0	9.6	6.9	5.0	9.0	8.7	6.6	10.7	٢٠١٣
2014	8.1	7.7	8.4	7.9	7.2	8.7	8.3	8.8	7.8	٢٠١٤
2015	9.0	8.8	9.3	8.6	7.9	9.3	9.9	10.7	9.3	٢٠١٥
2016	7.1	7.0	7.2	7.0	7.0	7.1	7.2	6.9	7.5	٢٠١٦
2017	6.7	6.1	7.2	6.6	6.5	6.8	6.8	5.2	8.3	٢٠١٧
2018	7.6	7.4	7.8	7.4	7.3	7.5	8.1	7.8	8.4	٢٠١٨
2019	5.9	6.1	5.7	6.3	7.0	5.7	4.8	3.8	5.8	٢٠١٩
2020	6.1	5.4	6.7	6.1	5.5	6.6	6.1	5.1	7.0	٢٠٢٠
2021	6.4	5.7	7.1	5.7	5.6	5.8	8.2	6.1	10.1	٢٠٢١

معدل وفيات الأطفال (أقل من ٥ سنوات) حسب النوع
CHILD MORTALITY RATE (LESS THAN 5 YEARS) BY GENDER
2012 - 2021



شكل رقم (1) Graph No. (1)

معدل وفيات الأطفال حسب الجنسية والنوع
CHILD MORTALITY RATE BY NATIONALITY AND GENDER
2012 - 2021

Table No. (6)

جدول رقم (٦)

Nationality & Gender Year	المجموع Total			غير قطريين Non-Qataris			قطريون Qataris			الجنسية والنوع السنة
	المجموع Total	إناث Females	ذكور Males	المجموع Total	إناث Females	ذكور Males	المجموع Total	إناث Females	ذكور Males	
2012	1.9	1.9	1.8	2.1	2.1	2.0	1.4	1.5	1.4	٢٠١٢
2013	1.1	0.8	1.5	1.0	0.6	1.5	1.3	1.1	1.5	٢٠١٣
2014	1.6	1.0	2.1	1.7	1.2	2.3	1.3	0.8	1.7	٢٠١٤
2015	1.6	1.5	1.8	1.6	1.2	2.0	1.6	2.0	1.2	٢٠١٥
2016	1.1	1.0	1.2	1.3	1.2	1.5	0.5	0.5	0.5	٢٠١٦
2017	1.3	1.1	1.4	1.3	1.0	1.5	1.3	1.3	1.2	٢٠١٧
2018	1.5	1.0	1.9	1.6	1.4	1.9	1.0	0.0	2.0	٢٠١٨
2019	1.1	1.1	1.1	1.1	1.2	1.0	1.1	0.8	1.3	٢٠١٩
2020	0.8	0.5	1.1	0.9	0.6	1.2	0.6	0.3	0.8	٢٠٢٠
2021	1.4	1.3	1.5	1.3	1.3	1.3	1.7	1.1	2.2	٢٠٢١

الباب الثاني: المواليد الأحياء
CHAPTER TWO: LIVE BIRTHS

المواليد الأحياء المسجلون حسب
الجنسية والنوع والبلدية 2021

Registered Live Births by
Nationality, Gender & Municipality, 2021

0 10 20
Kilometers

الشمال
Al Shamal

الخور و الذخيرة
Al Khor and Al Thakhira

الظعائن
Al Daayen

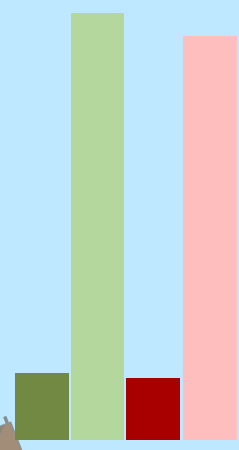
ام صلال
Umm Slal

الشيحانية
Al Sheehaniya

الدوحة
Doha

الريان
Al Rayyan

الوكرة
Al Wakra



مفتاح الخريطة
Legend

مجموع المواليد المسجلة حسب البلدية
Registered Total Births by
Municipality

الشمال	89
الشيحانية	443
الخور و الذخيرة	809
الظعائن	1398
أم صلال	1654
الوكرة	2652
الدوحة	9356
الريان	9800

الذكور القطريين - Qatari Male	~100
الذكور الغير قطريين - Non Qatari Male	~1000
الإناث القطريات - Qatari Female	~100
الإناث الغير قطريات - Non Qatari Female	~1000

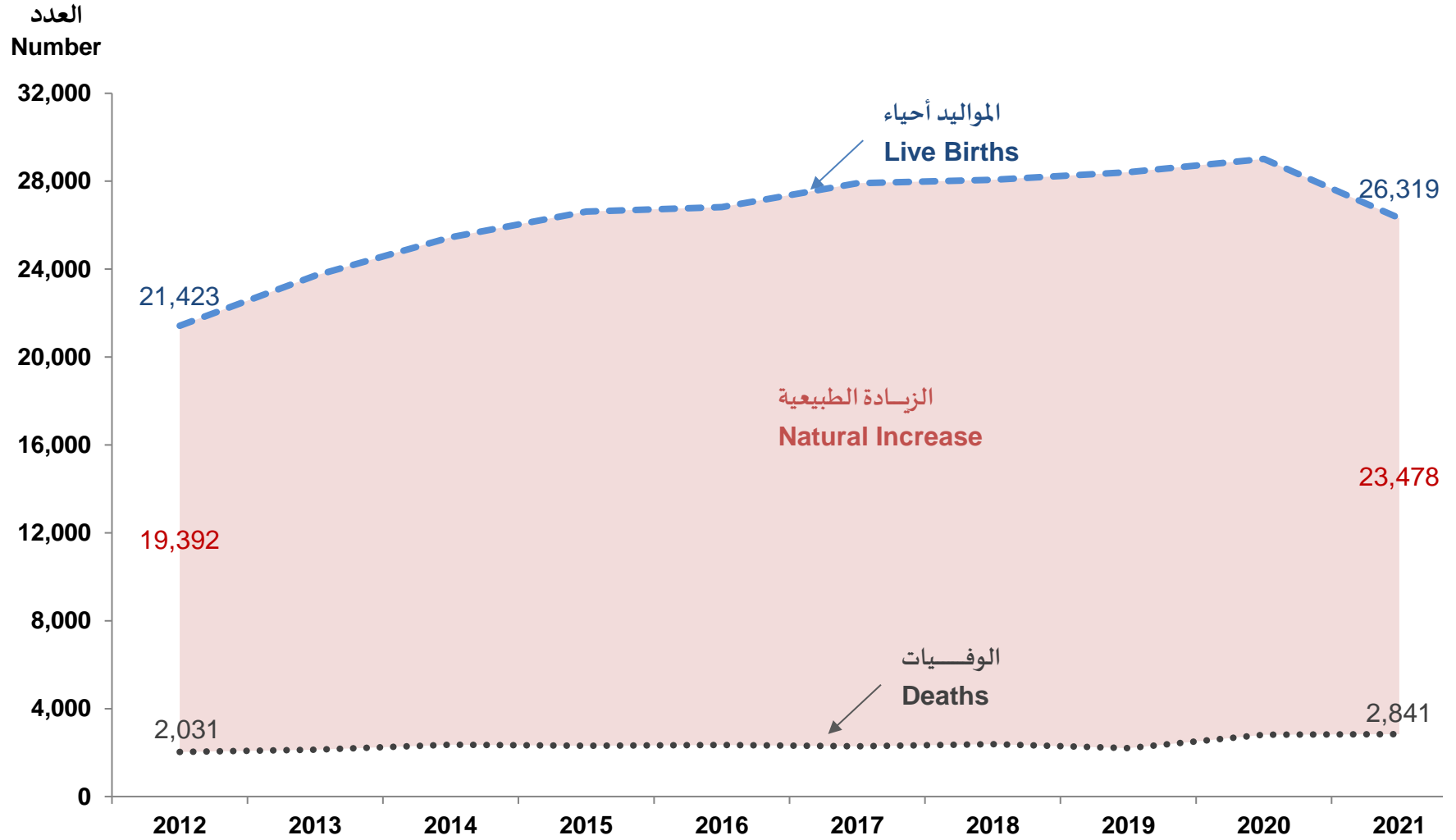
ملاحظة: لا تشمل هذه الأرقام
المواليد المسجلة خارج قطر

Note: The Figures Do not Include Registered
Birth Taken Outside Qatar
Total : 118

الواقعات الحيوية المسجلة
REGISTERED VITAL EVENTS
2012 - 2021

Year	الزيادة الطبيعية Natural Increase	الوفيات Deaths	المواليد أحياء Live Births	السنة
2012	19,392	2,031	21,423	٢٠١٢
2013	21,575	2,133	23,708	٢٠١٣
2014	23,077	2,366	25,443	٢٠١٤
2015	24,305	2,317	26,622	٢٠١٥
2016	24,469	2,347	26,816	٢٠١٦
2017	25,612	2,294	27,906	٢٠١٧
2018	25,684	2,385	28,069	٢٠١٨
2019	26,212	2,200	28,412	٢٠١٩
2020	26,203	2,811	29,014	٢٠٢٠
2021	23,478	2,841	26,319	٢٠٢١

الواقعات الحيوية المسجلة
REGISTERED VITAL EVENTS
2012 - 2021



شكل رقم (2) Graph No. (2)

المواليد الأحياء فاقدو القيد حسب الجنسية والنوع
NON-REGISTERED LIVE BIRTHS BY NATIONALITY AND GENDER
2011 - 2020

Table No. (2)

جدول رقم (٢)

Year	المجموع Total			غير قطريين Non-Qataris			قطريون Qataris			الجنسية والنوع السنة
	المجموع Total	إناث Females	ذكور Males	المجموع Total	إناث Females	ذكور Males	المجموع Total	إناث Females	ذكور Males	
2011	179	80	99	39	19	20	140	61	79	٢٠١١
2012	346	162	184	71	41	30	275	121	154	٢٠١٢
2013	323	154	169	100	49	51	223	105	118	٢٠١٣
2014	164	82	82	86	44	42	78	38	40	٢٠١٤
2015	104	56	48	56	27	29	48	29	19	٢٠١٥
2016	107	51	56	40	15	25	67	36	31	٢٠١٦
2017	158	80	78	62	25	37	96	55	41	٢٠١٧
2018	139	74	65	80	42	38	59	32	27	٢٠١٨
2019	127	73	54	44	22	22	83	51	32	٢٠١٩
2020	18	8	10	10	4	6	8	4	4	٢٠٢٠

المواليد الأحياء المسجلون حسب الجنسية والنوع ونسبة النوع عند الميلاد*
REGISTERED LIVE BIRTHS BY NATIONALITY, GENDER AND GENDER RATIO AT BIRTH*
2012 - 2021

Table No. (3)

جدول رقم (٣)

Year	Nationality & Gender	المجموع Total			غير قطريين Non-Qataris			قطريون Qataris			الجنسية والنوع	السنة		
		نسبة النوع Gender Ratio	المجموع Total	إناث Females	ذكور Males	نسبة النوع Gender Ratio	المجموع Total	إناث Females	ذكور Males	نسبة النوع Gender Ratio			المجموع Total	إناث Females
2012		103.5	21,769	10,695	11,074	103.1	14,541	7,158	7,383	104.4	7,228	3,537	3,691	٢٠١٢
2013		104.6	24,031	11,743	12,288	104.2	16,001	7,837	8,164	105.6	8,030	3,906	4,124	٢٠١٣
2014		104.0	25,607	12,550	13,057	103.1	17,575	8,653	8,922	106.1	8,032	3,897	4,135	٢٠١٤
2015		104.5	26,726	13,068	13,658	104.6	18,434	9,011	9,423	104.4	8,292	4,057	4,235	٢٠١٥
2016		102.8	26,923	13,276	13,647	103.0	18,918	9,318	9,600	102.2	8,005	3,958	4,047	٢٠١٦
2017		104.9	28,064	13,697	14,367	104.7	20,024	9,784	10,240	105.5	8,040	3,913	4,127	٢٠١٧
2018		102.1	28,208	13,960	14,248	102.0	20,346	10,074	10,272	102.3	7,862	3,886	3,976	٢٠١٨
2019		104.9	28,539	13,930	14,609	105.9	20,960	10,179	10,781	102.1	7,579	3,751	3,828	٢٠١٩
2020		104.1	29,032	14,222	14,810	105.0	21,926	10,697	11,229	101.6	7,106	3,525	3,581	٢٠٢٠
2021		106.8	26,319	12,726	13,593	106.1	18,505	8,977	9,528	108.4	7,814	3,749	4,065	٢٠٢١

* This table includes non-registered live births data.

* تم إضافة بيانات فاقدتي القيد على هذا الجدول.

المواليد الاحياء المسجلون حسب الجنسية والنوع
REGISTERED LIVE BIRTHS BY NATIONALITY AND GENDER
2012 - 2021

Table No. (4)

جدول رقم (٤)

Year	Nationality & Gender	المجموع Total					غير قطريين Non-Qataris				قطريون Qataris			الجنسية والنوع	السنة
		المجموع Total	نسبة الإناث % Females	إناث Females	نسبة الذكور % Males	ذكور Males	%	المجموع Total	إناث Females	ذكور Males	%	المجموع Total	إناث Females		
2012		21,423	49.2	10,533	50.8	10,890	67.5	14,470	7,117	7,353	32.5	6,953	3,416	3,537	٢٠١٢
2013		23,708	48.9	11,589	51.1	12,119	67.1	15,901	7,788	8,113	32.9	7,807	3,801	4,006	٢٠١٣
2014		25,443	49.0	12,468	51.0	12,975	68.7	17,489	8,609	8,880	31.3	7,954	3,859	4,095	٢٠١٤
2015		26,622	48.9	13,012	51.1	13,610	69.0	18,378	8,984	9,394	31.0	8,244	4,028	4,216	٢٠١٥
2016		26,816	49.3	13,225	50.7	13,591	70.4	18,878	9,303	9,575	29.6	7,938	3,922	4,016	٢٠١٦
2017		27,906	48.8	13,617	51.2	14,289	71.5	19,962	9,759	10,203	28.5	7,944	3,858	4,086	٢٠١٧
2018		28,069	49.5	13,886	50.5	14,183	72.2	20,266	10,032	10,234	27.8	7,803	3,854	3,949	٢٠١٨
2019		28,412	48.8	13,857	51.2	14,555	73.6	20,916	10,157	10,759	26.4	7,496	3,700	3,796	٢٠١٩
2020		29,014	49.0	14,214	51.0	14,800	75.5	21,916	10,693	11,223	24.5	7,098	3,521	3,577	٢٠٢٠
2021		26,319	48.4	12,726	51.6	13,593	70.3	18,505	8,977	9,528	29.7	7,814	3,749	4,065	٢٠٢١

المواليد الأحياء المسجلون حسب الجنسية والنوع والبلدية
REGISTERED LIVE BIRTHS BY NATIONALITY, GENDER AND MUNICIPALITY
2021

Table No. (5)

جدول رقم (٥)

Year	Nationality & Gender	المجموع Total			غير قطريين Non-Qataris			قطريون Qataris			الجنسية والنوع البلدية
		المجموع Total	إناث Females	ذكور Males	المجموع Total	إناث Females	ذكور Males	المجموع Total	إناث Females	ذكور Males	
Doha		9,356	4,537	4,819	8,114	3,942	4,172	1,242	595	647	الدوحة
Al Rayyan		9,800	4,727	5,073	5,931	2,859	3,072	3,869	1,868	2,001	الريان
Al Wakra		2,652	1,288	1,364	2,034	990	1,044	618	298	320	الوكرة
Umm Salal		1,654	789	865	976	469	507	678	320	358	ام صلال
Al Khor		809	396	413	571	293	278	238	103	135	الخور
Al Shamal		89	38	51	39	17	22	50	21	29	الشمال
Al Dhaayen		1,398	676	722	627	303	324	771	373	398	الظعائن
Al Sheehaniya		443	207	236	212	104	108	231	103	128	الشبحانية
Outside Qatar		118	68	50	1	0	1	117	68	49	خارج قطر
Total		26,319	12,726	13,593	18,505	8,977	9,528	7,814	3,749	4,065	المجموع

المواليد الأحياء المسجلون حسب الشهر والنوع والبلدية
REGISTERED LIVE BIRTHS BY MONTH, GENDER AND MUNICIPALITY
2021
قطريون QATARIS

Table No. (6-1)

جدول رقم (٦-١)

Municipality	Gender	المجموع Total	ديسمبر Dec.	نوفمبر Nov.	اكتوبر Oct.	سبتمبر Sep.	اغسطس Aug.	يوليو Jul.	يونيو Jun.	مايو May.	ابريل Apr.	مارس Mar.	فبراير Feb.	يناير Jan.	النوع	البلدية
Doha	Males	647	53	59	66	67	67	57	56	41	47	49	31	54	ذكور	الدوحة
	Females	595	39	52	61	46	51	58	47	42	52	37	47	63	إناث	
	Total	1,242	92	111	127	113	118	115	103	83	99	86	78	117	المجموع	
Al Rayyan	Males	2,001	158	185	175	191	190	175	148	169	160	152	145	153	ذكور	الريان
	Females	1,868	131	161	170	174	185	137	151	170	145	167	126	151	إناث	
	Total	3,869	289	346	345	365	375	312	299	339	305	319	271	304	المجموع	
Al Wakra	Males	320	24	20	23	32	41	31	19	28	25	24	26	27	ذكور	الوكرة
	Females	298	14	24	35	30	21	30	25	21	31	19	23	25	إناث	
	Total	618	38	44	58	62	62	61	44	49	56	43	49	52	المجموع	
Umm Salal	Males	358	29	24	46	36	20	31	35	31	25	26	30	25	ذكور	ام صلال
	Females	320	28	21	35	21	31	30	25	25	25	30	19	30	إناث	
	Total	678	57	45	81	57	51	61	60	56	50	56	49	55	المجموع	
Al Khor	Males	135	18	10	11	10	11	9	5	10	16	10	12	13	ذكور	الخور
	Females	103	10	7	16	10	8	4	15	4	6	7	7	9	إناث	
	Total	238	28	17	27	20	19	13	20	14	22	17	19	22	المجموع	
Al Shamal	Males	29	3	1	2	6	1	2	4	1	3	0	3	3	ذكور	الشمال
	Females	21	1	1	2	3	2	2	2	1	3	2	2	0	إناث	
	Total	50	4	2	4	9	3	4	6	2	6	2	5	3	المجموع	
Al Dhaayen	Males	398	28	31	43	26	35	29	33	40	41	36	22	34	ذكور	الظعائن
	Females	373	19	25	32	33	37	25	25	35	36	33	34	39	إناث	
	Total	771	47	56	75	59	72	54	58	75	77	69	56	73	المجموع	
Al Sheehaniya	Males	128	10	15	11	12	9	14	12	11	4	7	14	9	ذكور	الشيحانية
	Females	103	10	4	10	7	8	7	8	15	11	11	5	7	إناث	
	Total	231	20	19	21	19	17	21	20	26	15	18	19	16	المجموع	
Outside Qatar	Males	49	5	4	1	4	8	5	5	2	3	4	5	3	ذكور	خارج قطر
	Females	68	6	8	9	5	7	10	4	4	4	2	4	5	إناث	
	Total	117	11	12	10	9	15	15	9	6	7	6	9	8	المجموع	
Total	Males	4,065	328	349	378	384	382	353	317	333	324	308	288	321	ذكور	المجموع
	Females	3,749	258	303	370	329	350	303	302	317	313	308	267	329	إناث	
	Total	7,814	586	652	748	713	732	656	619	650	637	616	555	650	المجموع	

المواليد الأحياء المسجلون حسب الشهر والنوع والبلدية
REGISTERED LIVE BIRTHS BY MONTH, GENDER AND MUNICIPALITY
2021
غير قطريين NON-QATARIS

Table No. (6-2)

جدول رقم (٦-٢)

Municipality	Gender	المجموع Total	ديسمبر Dec.	نوفمبر Nov.	اكتوبر Oct.	سبتمبر Sep.	اغسطس Aug.	يوليو Jul.	يونيو Jun.	مايو May.	ابريل Apr.	مارس Mar.	فبراير Feb.	يناير Jan.	النوع	البلدية
Doha	Males	4,172	295	354	397	374	373	378	321	360	299	348	326	347	ذكور	الدوحة
	Females	3,942	304	314	380	317	365	312	378	345	298	289	306	334	إناث	
	Total	8,114	599	668	777	691	738	690	699	705	597	637	632	681	المجموع	
Al Rayyan	Males	3,072	208	291	323	275	278	249	261	239	238	230	226	254	ذكور	الريان
	Females	2,859	232	259	265	265	257	226	239	240	218	220	210	228	إناث	
	Total	5,931	440	550	588	540	535	475	500	479	456	450	436	482	المجموع	
Al Wakra	Males	1,044	72	92	88	100	98	93	87	90	75	91	66	92	ذكور	الوكرة
	Females	990	89	78	83	90	76	76	88	91	78	84	66	91	إناث	
	Total	2,034	161	170	171	190	174	169	175	181	153	175	132	183	المجموع	
Umm Salal	Males	507	51	28	48	46	47	41	45	36	42	47	35	41	ذكور	ام صلال
	Females	469	44	45	59	41	36	41	35	36	29	31	29	43	إناث	
	Total	976	95	73	107	87	83	82	80	72	71	78	64	84	المجموع	
Al Khor	Males	278	19	28	22	14	30	31	23	18	17	21	27	28	ذكور	الخور
	Females	293	22	31	32	18	25	19	23	26	23	19	25	30	إناث	
	Total	571	41	59	54	32	55	50	46	44	40	40	52	58	المجموع	
Al Shamal	Males	22	4	2	0	2	0	2	0	7	2	2	1	0	ذكور	الشمال
	Females	17	0	1	2	0	2	1	1	4	1	3	2	0	إناث	
	Total	39	4	3	2	2	2	3	1	11	3	5	3	0	المجموع	
Al Dhaayen	Males	324	23	31	30	25	36	34	31	24	16	27	20	27	ذكور	الظعاين
	Females	303	22	21	24	36	26	30	29	29	24	27	14	21	إناث	
	Total	627	45	52	54	61	62	64	60	53	40	54	34	48	المجموع	
Al Sheehaniya	Males	108	9	11	11	5	9	6	11	8	10	12	10	6	ذكور	الشيحانية
	Females	104	11	15	10	3	8	5	11	7	9	5	11	9	إناث	
	Total	212	20	26	21	8	17	11	22	15	19	17	21	15	المجموع	
Outside Qatar	Males	1	0	0	0	1	0	0	0	0	0	0	0	0	ذكور	خارج قطر
	Females	0	0	0	0	0	0	0	0	0	0	0	0	0	إناث	
	Total	1	0	0	0	1	0	0	0	0	0	0	0	0	المجموع	
Total	Males	9,528	681	837	919	842	871	834	779	782	699	778	711	795	ذكور	المجموع
	Females	8,977	724	764	855	770	795	710	804	778	680	678	663	756	إناث	
	Total	18,505	1,405	1,601	1,774	1,612	1,666	1,544	1,583	1,560	1,379	1,456	1,374	1,551	المجموع	

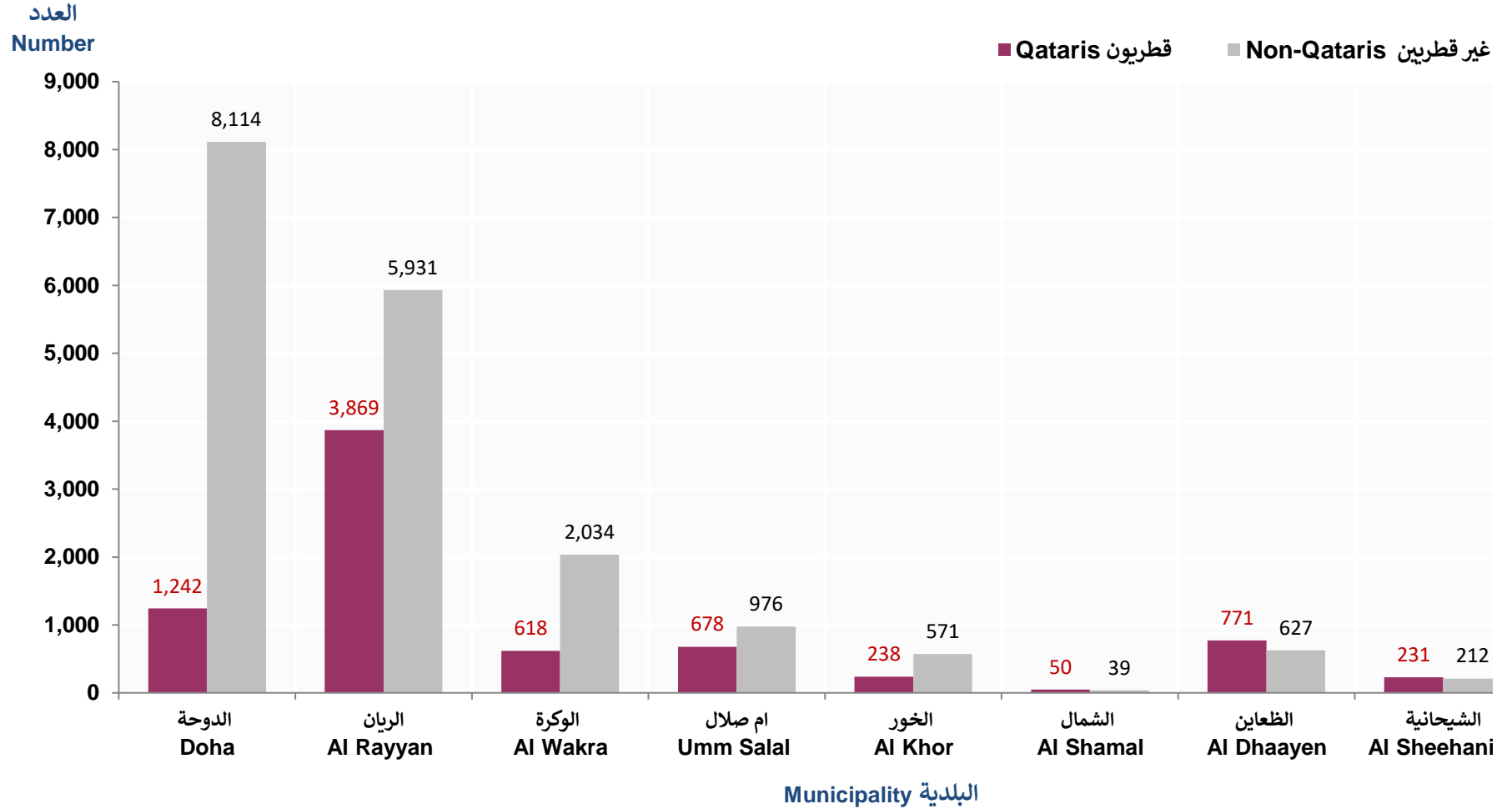
المواليد الأحياء المسجلون حسب الشهر والنوع والبلدية
REGISTERED LIVE BIRTHS BY MONTH, GENDER AND MUNICIPALITY
2021
المجموع TOTAL

Table No. (6-3)

جدول رقم (٦-٣)

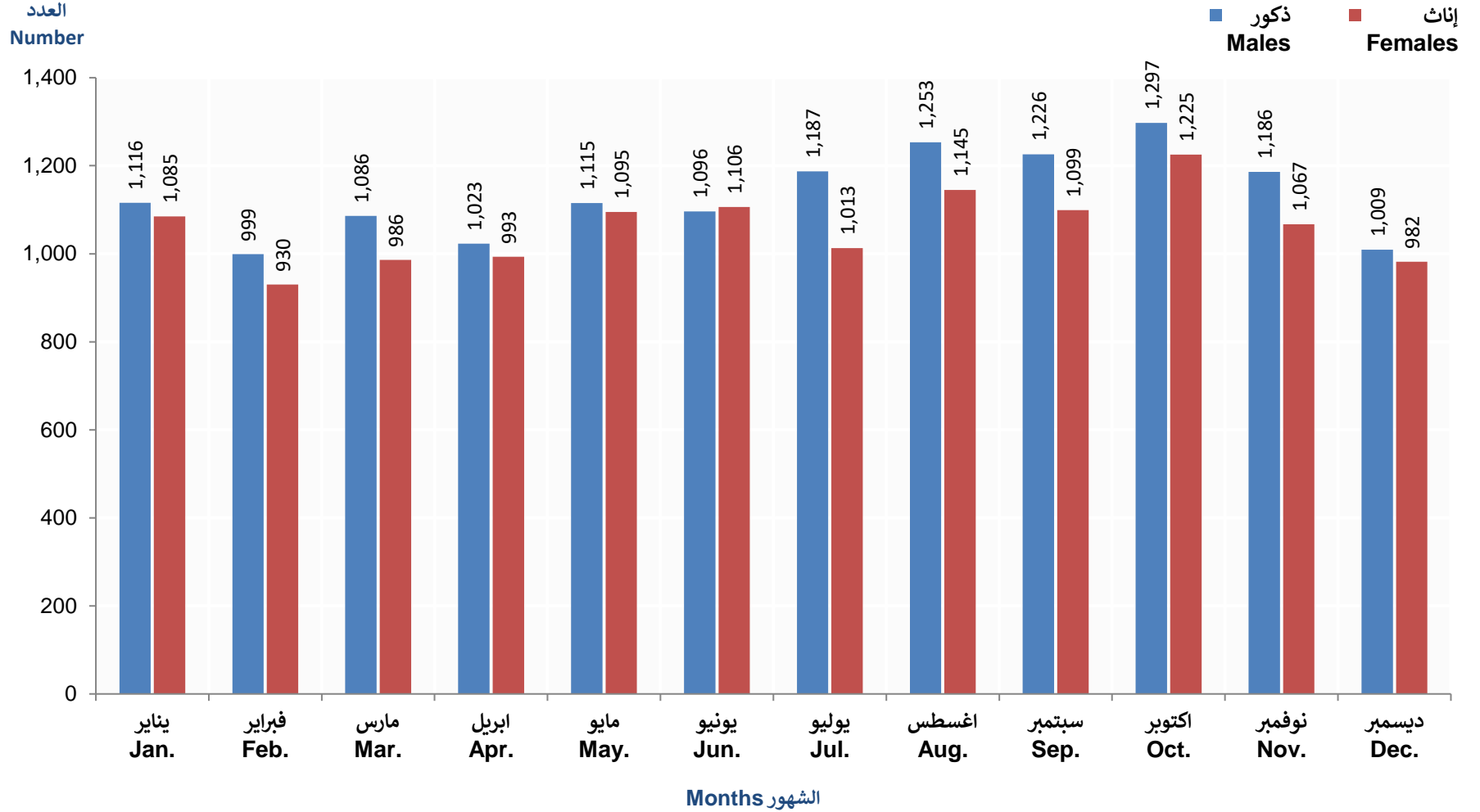
Municipality	Gender	المجموع Total	ديسمبر Dec.	نوفمبر Nov.	اكتوبر Oct.	سبتمبر Sep.	اغسطس Aug.	يوليو Jul.	يونيو Jun.	مايو May.	ابريل Apr.	مارس Mar.	فبراير Feb.	يناير Jan.	النوع	البلدية
Doha	Males	4,819	348	413	463	441	440	435	377	401	346	397	357	401	ذكور	الدوحة
	Females	4,537	343	366	441	363	416	370	425	387	350	326	353	397	إناث	
	Total	9,356	691	779	904	804	856	805	802	788	696	723	710	798	المجموع	
Al Rayyan	Males	5,073	366	476	498	466	468	424	409	408	398	382	371	407	ذكور	الريان
	Females	4,727	363	420	435	439	442	363	390	410	363	387	336	379	إناث	
	Total	9,800	729	896	933	905	910	787	799	818	761	769	707	786	المجموع	
Al Wakra	Males	1,364	96	112	111	132	139	124	106	118	100	115	92	119	ذكور	الوكرة
	Females	1,288	103	102	118	120	97	106	113	112	109	103	89	116	إناث	
	Total	2,652	199	214	229	252	236	230	219	230	209	218	181	235	المجموع	
Umm Salal	Males	865	80	52	94	82	67	72	80	67	67	73	65	66	ذكور	ام صلال
	Females	789	72	66	94	62	67	71	60	61	54	61	48	73	إناث	
	Total	1,654	152	118	188	144	134	143	140	128	121	134	113	139	المجموع	
Al Khor	Males	413	37	38	33	24	41	40	28	28	33	31	39	41	ذكور	الخور
	Females	396	32	38	48	28	33	23	38	30	29	26	32	39	إناث	
	Total	809	69	76	81	52	74	63	66	58	62	57	71	80	المجموع	
Al Shamal	Males	51	7	3	2	8	1	4	4	8	5	2	4	3	ذكور	الشمال
	Females	38	1	2	4	3	4	3	3	5	4	5	4	0	إناث	
	Total	89	8	5	6	11	5	7	7	13	9	7	8	3	المجموع	
Al Dhaayen	Males	722	51	62	73	51	71	63	64	64	57	63	42	61	ذكور	الظعائن
	Females	676	41	46	56	69	63	55	54	64	60	60	48	60	إناث	
	Total	1,398	92	108	129	120	134	118	118	128	117	123	90	121	المجموع	
Al Sheehaniya	Males	236	19	26	22	17	18	20	23	19	14	19	24	15	ذكور	الشيحانية
	Females	207	21	19	20	10	16	12	19	22	20	16	16	16	إناث	
	Total	443	40	45	42	27	34	32	42	41	34	35	40	31	المجموع	
Outside Qatar	Males	50	5	4	1	5	8	5	5	2	3	4	5	3	ذكور	خارج قطر
	Females	68	6	8	9	5	7	10	4	4	4	2	4	5	إناث	
	Total	118	11	12	10	10	15	15	9	6	7	6	9	8	المجموع	
Total	Males	13,593	1,009	1,186	1,297	1,226	1,253	1,187	1,096	1,115	1,023	1,086	999	1,116	ذكور	المجموع
	Females	12,726	982	1,067	1,225	1,099	1,145	1,013	1,106	1,095	993	986	930	1,085	إناث	
	Total	26,319	1,991	2,253	2,522	2,325	2,398	2,200	2,202	2,210	2,016	2,072	1,929	2,201	المجموع	

المواليد الأحياء المسجلون حسب الجنسية والبلدية
REGISTERED LIVE BIRTHS BY NATIONALITY AND MUNICIPALITY
2021



شكل رقم (3) Graph No.

المواليد الأحياء المسجلون حسب النوع والشهر
REGISTERED LIVE BIRTHS BY GENDER AND MONTH
2021



شكل رقم (4) Graph No.

المواليد الأحياء المسجلون حسب الجنسية ونوع الولادة والبلدية
REGISTERED LIVE BIRTHS BY NATIONALITY, TYPE OF BIRTH AND MUNICIPALITY
2021

Table No. (7)

جدول رقم (٧)

Nationality & Type of Birth Municipality	المجموع Total			غير قطريين Non-Qataris			قطريون Qataris			الجنسية ونوع الولادة البلدية			
	المجموع Total	+ ثلاثية Triplet+	توأمية Twin	فردية Single	المجموع Total	+ ثلاثية Triplet+	توأمية Twin	فردية Single	المجموع Total		+ ثلاثية Triplet+	توأمية Twin	فردية Single
Doha	9,356	42	254	9,060	8,114	27	218	7,869	1,242	15	36	1,191	الدوحة
Al Rayyan	9,800	24	368	9,408	5,931	15	172	5,744	3,869	9	196	3,664	الريان
Al Wakra	2,652	3	82	2,567	2,034	3	58	1,973	618	0	24	594	الوكرة
Umm Salal	1,654	0	50	1,604	976	0	28	948	678	0	22	656	أم صلال
Al Khor	809	6	24	779	571	3	10	558	238	3	14	221	الخور
Al Shamal	89	3	6	80	39	3	2	34	50	0	4	46	الشمال
Al Dhaayen	1,398	3	40	1,355	627	3	12	612	771	0	28	743	الظعابن
Al Sheehaniya	443	0	12	431	212	0	0	212	231	0	12	219	الشبحانية
Outside Qatar	118	0	8	110	1	0	0	1	117	0	8	109	خارج قطر
Total	26,319	81	844	25,394	18,505	54	500	17,951	7,814	27	344	7,443	المجموع

المواليد الأحياء المسجلون حسب الجنسية وصفة القائم بالتوليد ومكان الولادة والبلدية
REGISTERED LIVE BIRTHS BY NATIONALITY, DELIVERY ATTENDENT,
PLACE OF BIRTH AND MUNICIPALITY
2021

Table No. (8)

جدول رقم (٨)

Municipality	Place of Birth	المجموع Total			غير قطريين Non-Qataris			قطريون Qataris			مكان الولادة	البلدية
		المجموع Total	أخرى Others	طبيب Physician	المجموع Total	أخرى Others	طبيب Physician	المجموع Total	أخرى Others	طبيب Physician		
Doha	Hospital	9,354	0	9,354	8,112	0	8,112	1,242	0	1,242	مستشفى	الدوحة
	House	2	0	2	2	0	2	0	0	0	منزل	
	Total	9,356	0	9,356	8,114	0	8,114	1,242	0	1,242	المجموع	
Al Rayyan	Hospital	9,800	0	9,800	5,931	0	5,931	3,869	0	3,869	مستشفى	الريان
	House	0	0	0	0	0	0	0	0	0	منزل	
	Total	9,800	0	9,800	5,931	0	5,931	3,869	0	3,869	المجموع	
Al Wakra	Hospital	2,652	0	2,652	2,034	0	2,034	618	0	618	مستشفى	الوكرة
	House	0	0	0	0	0	0	0	0	0	منزل	
	Total	2,652	0	2,652	2,034	0	2,034	618	0	618	المجموع	
Umm Salal	Hospital	1,654	0	1,654	976	0	976	678	0	678	مستشفى	أم صلال
	House	0	0	0	0	0	0	0	0	0	منزل	
	Total	1,654	0	1,654	976	0	976	678	0	678	المجموع	
Al Khor	Hospital	809	0	809	571	0	571	238	0	238	مستشفى	الخور
	House	0	0	0	0	0	0	0	0	0	منزل	
	Total	809	0	809	571	0	571	238	0	238	المجموع	
Al Shamal	Hospital	89	0	89	39	0	39	50	0	50	مستشفى	الشمال
	House	0	0	0	0	0	0	0	0	0	منزل	
	Total	89	0	89	39	0	39	50	0	50	المجموع	
Al Dhaayen	Hospital	1,398	0	1,398	627	0	627	771	0	771	مستشفى	الظعائن
	House	0	0	0	0	0	0	0	0	0	منزل	
	Total	1,398	0	1,398	627	0	627	771	0	771	المجموع	
Al Sheehaniya	Hospital	443	0	443	212	0	212	231	0	231	مستشفى	الشيحانية
	House	0	0	0	0	0	0	0	0	0	منزل	
	Total	443	0	443	212	0	212	231	0	231	المجموع	
Outside Qatar	Hospital	118	0	118	1	0	1	117	0	117	مستشفى	خارج قطر
	House	0	0	0	0	0	0	0	0	0	منزل	
	Total	118	0	118	1	0	1	117	0	117	المجموع	
Total	Hospital	26,317	0	26,317	18,503	0	18,503	7,814	0	7,814	مستشفى	المجموع
	House	2	0	2	2	0	2	0	0	0	منزل	
	Total	26,319	0	26,319	18,505	0	18,505	7,814	0	7,814	المجموع	

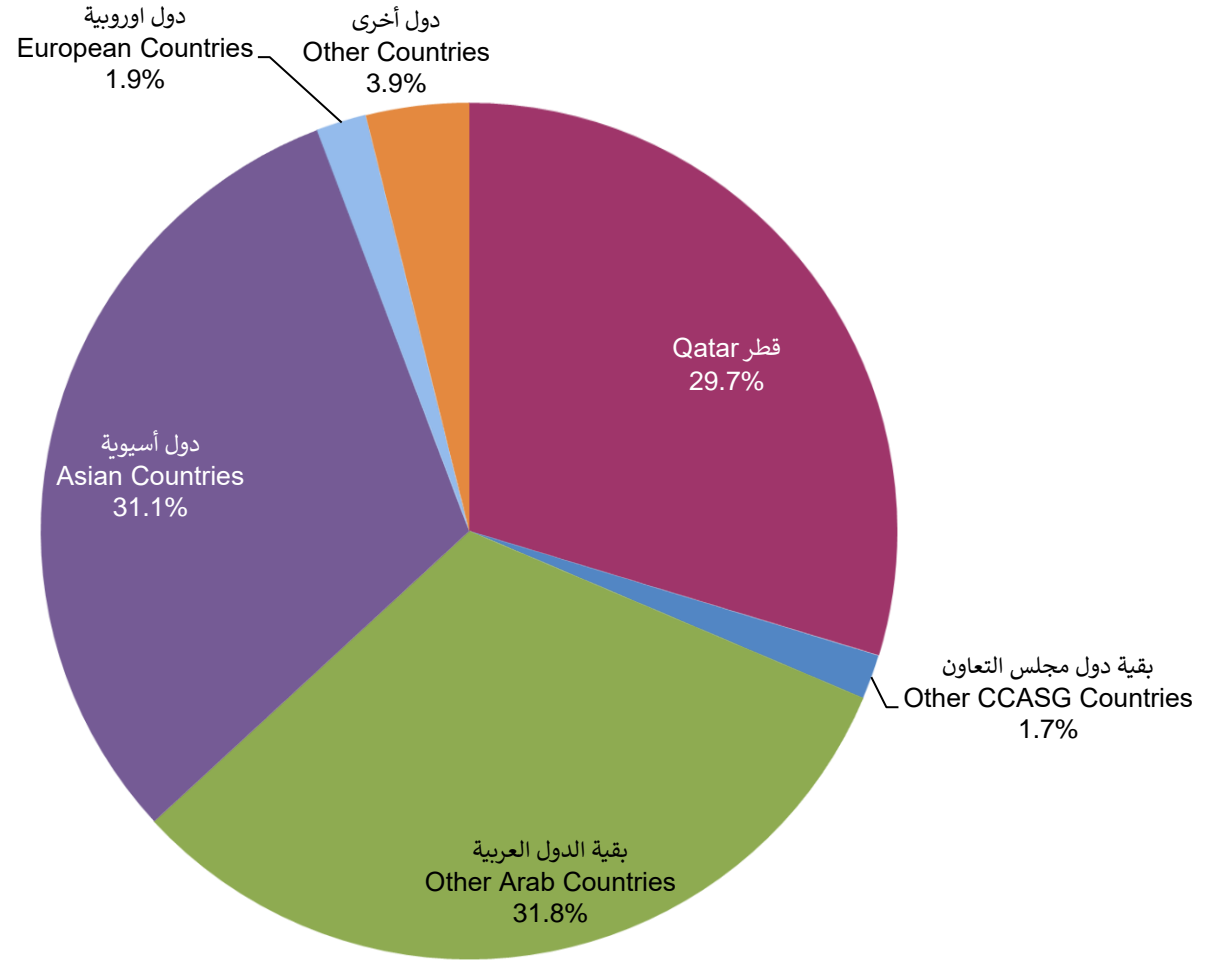
المواليد الأحياء المسجلون حسب النوع والجنسية
REGISTERED LIVE BIRTHS BY GENDER AND NATIONALITY
2017 - 2021

Table No. (9)

جدول رقم (٩)

Nationality	2021			2020			2019			2018			2017			الجنسية
	المجموع Total	إناث Females	ذكور Males	المجموع Total	إناث Females	ذكور Males	المجموع Total	إناث Females	ذكور Males	المجموع Total	إناث Females	ذكور Males	المجموع Total	إناث Females	ذكور Males	
Qatar	7,814	3,749	4,065	7,098	3,521	3,577	7,496	3,700	3,796	7,803	3,854	3,949	7,944	3,858	4,086	قطر
Other GCC Countries	444	207	237	449	220	229	479	214	265	486	240	246	607	269	338	بقية دول مجلس التعاون
Other Arab Countries	8,360	4,062	4,298	10,241	5,029	5,212	10,067	4,832	5,235	9,905	4,856	5,049	10,149	4,962	5,187	بقية الدول العربية
Asian Countries	8,189	3,947	4,242	9,577	4,664	4,913	8,839	4,351	4,488	8,411	4,205	4,206	7,789	3,825	3,964	دول آسيوية
European Countries	497	273	224	532	257	275	523	263	260	533	269	264	514	234	280	دول اوربية
Other Countries	1,015	488	527	1,117	523	594	1,008	497	511	931	462	469	903	469	434	دول أخرى
Total	26,319	12,726	13,593	29,014	14,214	14,800	28,412	13,857	14,555	28,069	13,886	14,183	27,906	13,617	14,289	المجموع

المواليد الأحياء المسجلون حسب الجنسية
**REGISTERED LIVE BIRTHS BY NATIONALITY
2021**



شكل رقم (5) Graph No. (5)

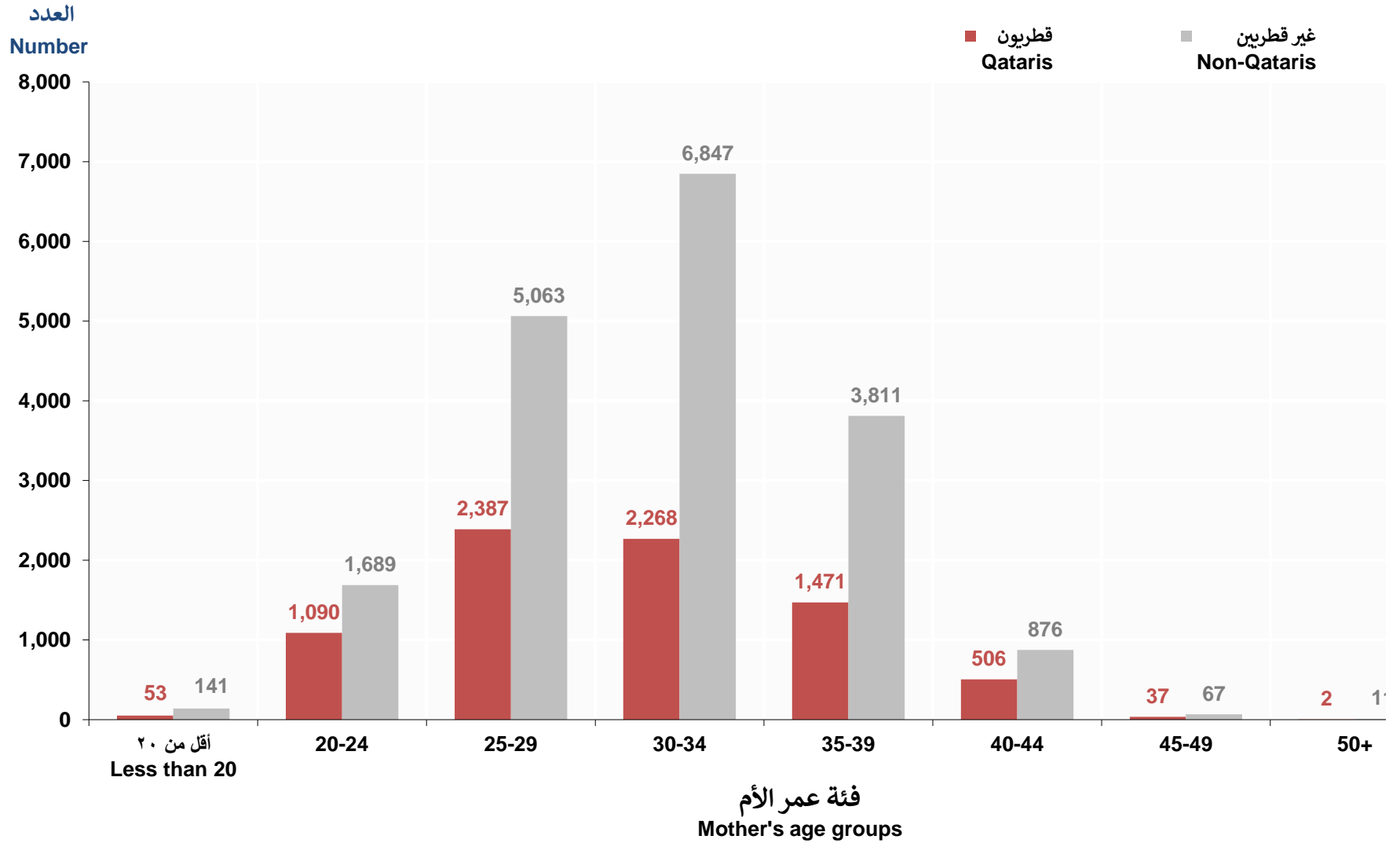
المواليد الأحياء المسجلون حسب الجنسية والنوع وفئة عمر الأم
REGISTERED LIVE BIRTHS BY NATIONALITY, GENDER AND MOTHER'S AGE GROUP
2021

Table No. (10)

جدول رقم (١٠)

Nationality & Gender Mother's Age Group (in Years)	المجموع Total			غير قطريين Non-Qataris			قطريون Qataris			الجنسية والنوع فئة عمر الأم (بالسنوات)
	المجموع Total	إناث Females	ذكور Males	المجموع Total	إناث Females	ذكور Males	المجموع Total	إناث Females	ذكور Males	
Less than 20	194	89	105	141	60	81	53	29	24	أقل من ٢٠
20-24	2,779	1,361	1,418	1,689	835	854	1,090	526	564	٢٠ - ٢٤
25-29	7,450	3,587	3,863	5,063	2,468	2,595	2,387	1,119	1,268	٢٥ - ٢٩
30-34	9,115	4,410	4,705	6,847	3,289	3,558	2,268	1,121	1,147	٣٠ - ٣٤
35-39	5,282	2,555	2,727	3,811	1,863	1,948	1,471	692	779	٣٥ - ٣٩
40-44	1,382	666	716	876	421	455	506	245	261	٤٠ - ٤٤
45-49	104	49	55	67	32	35	37	17	20	٤٥ - ٤٩
50 +	13	9	4	11	9	2	2	0	2	+ ٥٠
Total	26,319	12,726	13,593	18,505	8,977	9,528	7,814	3,749	4,065	المجموع

المواليد الأحياء المسجلون حسب الجنسية وفئة عمر الأم
REGISTERED LIVE BIRTHS BY NATIONALITY AND MOTHER'S AGE GROUP
2021



شكل رقم (6) Graph No.

المواليد الأحياء المسجلون حسب جنسية الأم وفئة عمرها ونوع المولود

REGISTERED LIVE BIRTHS BY GENDER AND MOTHER'S NATIONALITY
AND AGE GROUP

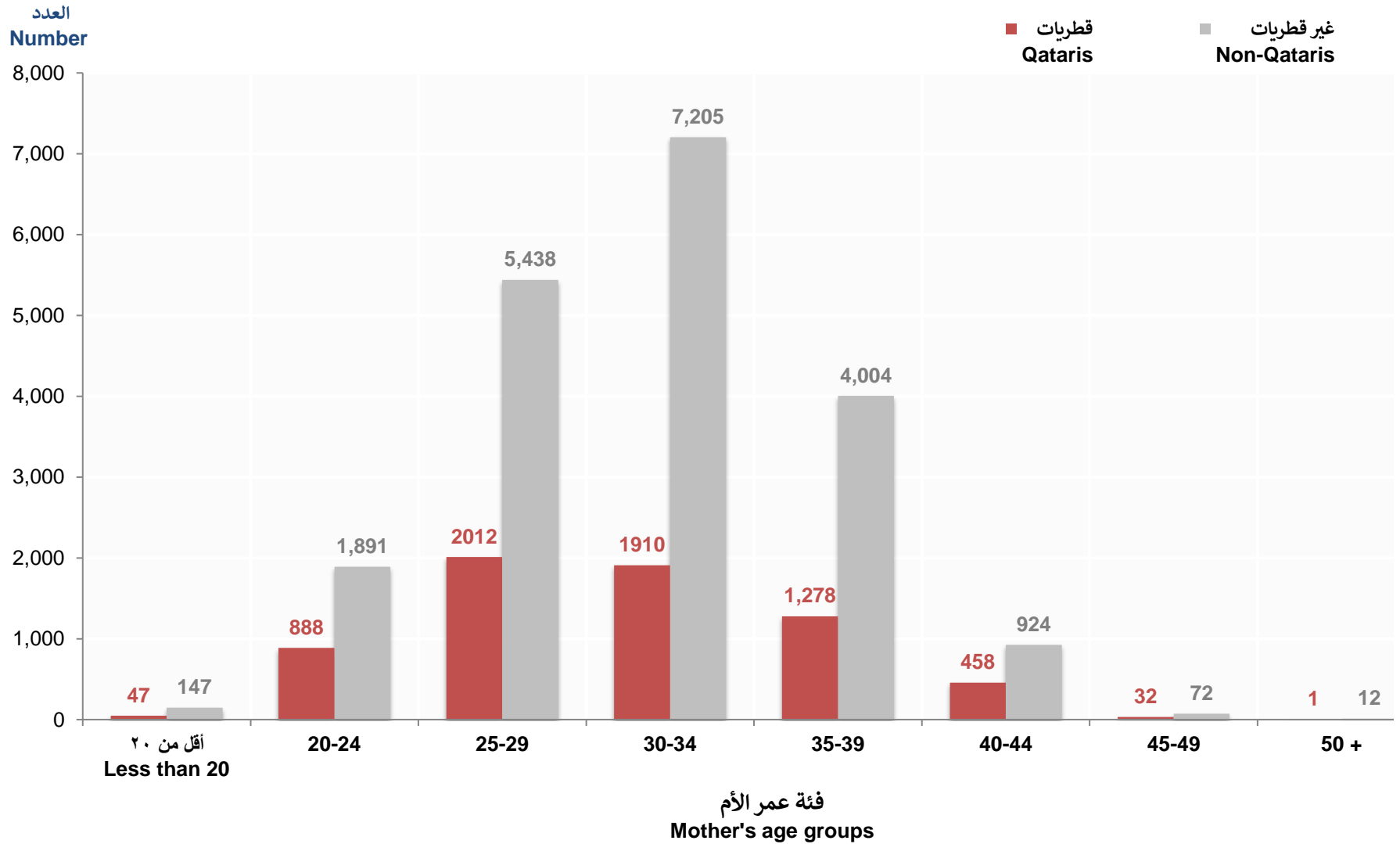
2021

Table No. (11)

جدول رقم (١١)

Nationality & Gender Mother's Age Group (in Years)	المجموع Total			غير قطريات Non-Qataris			قطريات Qataris			الجنسية والنوع فئة عمر الأم (بالسنوات)
	المجموع Total	إناث Females	ذكور Males	المجموع Total	إناث Females	ذكور Males	المجموع Total	إناث Females	ذكور Males	
Less than 20	194	89	105	147	62	85	47	27	20	أقل من ٢٠
20-24	2,779	1,361	1,418	1,891	929	962	888	432	456	٢٠ - ٢٤
25-29	7,450	3,587	3,863	5,438	2,643	2,795	2,012	944	1,068	٢٥ - ٢٩
30-34	9,115	4,410	4,705	7,205	3,474	3,731	1,910	936	974	٣٠ - ٣٤
35-39	5,282	2,555	2,727	4,004	1,942	2,062	1,278	613	665	٣٥ - ٣٩
40-44	1,382	666	716	924	435	489	458	231	227	٤٠ - ٤٤
45-49	104	49	55	72	35	37	32	14	18	٤٥ - ٤٩
50 +	13	9	4	12	9	3	1	0	1	+ ٥٠
Total	26,319	12,726	13,593	19,693	9,529	10,164	6,626	3,197	3,429	المجموع

المواليد الأحياء المسجلون حسب جنسية الأم وفئة عمرها
REGISTERED LIVE BIRTHS BY MOTHER'S NATIONALITY AND AGE GROUP
2021



شكل رقم (7) Graph No.

المواليد الأحياء المسجلون حسب مدة الحياة الزوجية وفئة عمر الأم
**REGISTERED LIVE BIRTHS BY DURATION OF MARRIAGE
 AND MOTHER'S AGE GROUP
 2021**

قطريون QATARIS

Table No. (12-1)

جدول رقم (١٢-١)

Mother's Age Group (in Years)	Duration of Marriage (in Years) مدة الحياة الزوجية بالسنوات											فئة عمر الأم (بالسنوات)
	المجموع Total	غير مبين Not Stated	25 +	20 - 24	15 - 19	10 - 14	5 - 9	4	3	2	1	
Less than 20	53	0	0	0	0	0	0	0	9	13	31	أقل من ٢٠
20-24	1,090	14	0	0	0	0	138	115	184	166	473	٢٠-٢٤
25-29	2,387	90	0	0	1	175	903	301	314	220	383	٢٥-٢٩
30-34	2,268	101	0	0	119	709	804	131	145	89	170	٣٠-٣٤
35-39	1,471	100	0	59	361	443	313	47	49	39	60	٣٥-٣٩
40-44	506	37	6	94	147	96	71	14	13	10	18	٤٠-٤٤
45-49	37	7	8	9	2	6	3	2	0	0	0	٤٥-٤٩
50 +	2	1	0	0	0	1	0	0	0	0	0	+ ٥٠
Total	7,814	350	14	162	630	1,430	2,232	610	714	537	1,135	المجموع

المواليد الأحياء المسجلون حسب مدة الحياة الزوجية وفئة عمر الأم

REGISTERED LIVE BIRTHS BY DURATION OF MARRIAGE
AND MOTHER'S AGE GROUP

2021

غير قطريين NON-QATARIS

Table No. (12-2)

جدول رقم (١٢-٢)

Mother's Age Group (in Years)	مدة الحياة الزوجية بالسنوات Duration of Marriage (in Years)											فئة عمر الأم (بالسنوات)
	المجموع Total	غير مبين Not Stated	25 +	20 - 24	15 - 19	10 - 14	5 - 9	4	3	2	1	
Less than 20	141	1	0	0	0	0	0	0	37	38	65	أقل من ٢٠
20-24	1,689	5	0	0	0	0	419	298	361	275	331	٢٤-٢٠
25-29	5,063	59	0	0	1	362	2,129	648	720	513	631	٢٩-٢٥
30-34	6,847	118	0	0	258	1,533	3,081	551	510	367	429	٣٤-٣٠
35-39	3,811	88	0	131	643	1,217	1,141	172	143	100	176	٣٩-٣٥
40-44	876	27	22	146	207	204	149	22	29	31	39	٤٤-٤٠
45-49	67	7	13	15	10	6	6	4	0	2	4	٤٩-٤٥
50 +	11	1	1	2	0	2	5	0	0	0	0	+ ٥٠
Total	18,505	306	36	294	1,119	3,324	6,930	1,695	1,800	1,326	1,675	المجموع

المواليد الأحياء المسجلون حسب مدة الحياة الزوجية وفئة عمر الأم
**REGISTERED LIVE BIRTHS BY DURATION OF MARRIAGE
 AND MOTHER'S AGE GROUP**
2021
 المجموع TOTAL

جدول رقم (١٢-٣)

Mother's Age Group (in Years)	Duration of Marriage (in Years) مدة الحياة الزوجية بالسنوات											فئة عمر الأم (بالسنوات)
	المجموع Total	غير مبين Not Stated	25 +	20 - 24	15 - 19	10 - 14	5 - 9	4	3	2	1	
Less than 20	194	1	0	0	0	0	0	0	46	51	96	أقل من ٢٠
20-24	2,779	19	0	0	0	0	557	413	545	441	804	٢٠-٢٤
25-29	7,450	149	0	0	2	537	3,032	949	1,034	733	1,014	٢٥-٢٩
30-34	9,115	219	0	0	377	2,242	3,885	682	655	456	599	٣٠-٣٤
35-39	5,282	188	0	190	1,004	1,660	1,454	219	192	139	236	٣٥-٣٩
40-44	1,382	64	28	240	354	300	220	36	42	41	57	٤٠-٤٤
45-49	104	14	21	24	12	12	9	6	0	2	4	٤٥-٤٩
50 +	13	2	1	2	0	3	5	0	0	0	0	+ ٥٠
Total	26,319	656	50	456	1,749	4,754	9,162	2,305	2,514	1,863	2,810	المجموع

المواليد الأحياء المسجلون حسب فئة عمر الأم وترتيب المولود
REGISTERED LIVE BIRTHS BY MOTHER'S AGE GROUP AND BIRTH ORDER
2021
 قَطْرِيُون QATARIS

Table No. (13-1)

جدول رقم (١٣-١)

Birth Order	فئة عمر الأم (بالسنوات) (Mother's Age Group (in Years)									ترتيب المولود
	المجموع Total	50 +	45-49	40-44	35-39	30-34	25-29	20-24	أقل من ٢٠ Less than 20	
First	1,931	1	3	45	122	321	715	681	43	الأول
Second	1,546	0	1	31	129	361	727	287	10	الثاني
Third	1,389	0	3	42	184	510	563	87	0	الثالث
Fourth	1,246	0	5	81	309	563	264	24	0	الرابع
Fifth	802	0	4	92	310	311	80	5	0	الخامس
Sixth	426	0	8	83	203	109	22	1	0	السادس
Seventh	224	0	4	56	119	40	5	0	0	السابع
Eighth	115	0	4	40	42	28	1	0	0	الثامن
Ninth	60	0	1	19	25	14	1	0	0	التاسع
Tenth & More	39	0	3	13	16	7	0	0	0	العاشر فأكثر
Not Stated	36	1	1	4	12	4	9	5	0	غير مبين
Total	7,814	2	37	506	1,471	2,268	2,387	1,090	53	المجموع

المواليد الأحياء المسجلون حسب فئة عمر الأم وترتيب المولود
REGISTERED LIVE BIRTHS BY MOTHER'S AGE GROUP AND BIRTH ORDER
2021
 غير قطريين NON-QATARIS

Table No. (13-2)

جدول رقم (١٣-٢)

Birth Order	فئة عمر الأم (بالسنوات) (Mother's Age Group (in Years)									ترتيب المولود
	المجموع Total	50 +	45-49	40-44	35-39	30-34	25-29	20-24	أقل من ٢٠ Less than 20	
First	5,610	2	15	176	721	1,887	1,923	786	100	الأول
Second	5,407	3	5	118	814	2,063	1,743	625	36	الثاني
Third	3,680	2	9	142	879	1,557	872	214	5	الثالث
Fourth	1,989	2	9	151	661	763	349	54	0	الرابع
Fifth	930	0	4	116	357	324	119	10	0	الخامس
Sixth	426	1	6	62	193	136	28	0	0	السادس
Seventh	192	0	5	43	85	51	8	0	0	السابع
Eighth	99	0	7	25	45	19	3	0	0	الثامن
Ninth	50	0	3	20	20	7	0	0	0	التاسع
Tenth & More	36	0	4	13	12	7	0	0	0	العاشر فأكثر
Not Stated	86	1	0	10	24	33	18	0	0	غير مبيّن
Total	18,505	11	67	876	3,811	6,847	5,063	1,689	141	المجموع

المواليد الأحياء المسجلون حسب فئة عمر الأم وترتيب المولود
REGISTERED LIVE BIRTHS BY MOTHER'S AGE GROUP AND BIRTH ORDER
2021
 الذكور MALES

Table No. (13-3)

جدول رقم (١٣-٣)

Birth Order	فئة عمر الأم (بالسنوات) (Mother's Age Group (in Years))									ترتيب المولود
	المجموع Total	50 +	45-49	40-44	35-39	30-34	25-29	20-24	أقل من ٢٠ Less than 20	
First	3,886	3	6	123	455	1,132	1,326	763	78	الأول
Second	3,630	0	3	87	489	1,273	1,298	456	24	الثاني
Third	2,602	0	4	98	555	1,031	759	152	3	الثالث
Fourth	1,651	0	9	114	469	703	319	37	0	الرابع
Fifth	886	0	5	97	342	327	110	5	0	الخامس
Sixth	444	0	7	77	208	125	26	1	0	السادس
Seventh	227	0	8	54	112	45	8	0	0	السابع
Eighth	107	0	6	26	44	27	4	0	0	الثامن
Ninth	59	0	3	20	23	13	0	0	0	التاسع
Tenth & More	41	0	4	13	18	6	0	0	0	العاشر فأكثر
Not Stated	60	1	0	7	12	23	13	4	0	غير مبين
Total	13,593	4	55	716	2,727	4,705	3,863	1,418	105	المجموع

المواليد الأحياء المسجلون حسب فئة عمر الأم وترتيب المولود
REGISTERED LIVE BIRTHS BY MOTHER'S AGE GROUP AND BIRTH ORDER
2021
 الإناث FEMALES

Table No. (13-4)

جدول رقم (١٣-٤)

Birth Order	فئة عمر الأم (بالسنوات) (Mother's Age Group (in Years)									ترتيب المولود
	المجموع Total	50 +	45-49	40-44	35-39	30-34	25-29	20-24	أقل من ٢٠ Less than 20	
First	3,655	0	12	98	388	1,076	1,312	704	65	الأول
Second	3,323	3	3	62	454	1,151	1,172	456	22	الثاني
Third	2,467	2	8	86	508	1,036	676	149	2	الثالث
Fourth	1,584	2	5	118	501	623	294	41	0	الرابع
Fifth	846	0	3	111	325	308	89	10	0	الخامس
Sixth	408	1	7	68	188	120	24	0	0	السادس
Seventh	189	0	1	45	92	46	5	0	0	السابع
Eighth	107	0	5	39	43	20	0	0	0	الثامن
Ninth	51	0	1	19	22	8	1	0	0	التاسع
Tenth & More	34	0	3	13	10	8	0	0	0	العاشر فأكثر
Not Stated	62	1	1	7	24	14	14	1	0	غير مبين
Total	12,726	9	49	666	2,555	4,410	3,587	1,361	89	المجموع

المواليد الأحياء المسجلون حسب فئة عمر الأم وترتيب المولود

REGISTERED LIVE BIRTHS BY MOTHER'S AGE GROUP AND BIRTH ORDER

2021

المجموع TOTAL

Table No. (13-5)

جدول رقم (٥-١٣)

Birth Order	فئة عمر الأم (بالسنوات) (Mother's Age Group (in Years)									ترتيب المولود
	المجموع Total	50 +	45-49	40-44	35-39	30-34	25-29	20-24	أقل من ٢٠ Less than 20	
First	7,541	3	18	221	843	2,208	2,638	1,467	143	الأول
Second	6,953	3	6	149	943	2,424	2,470	912	46	الثاني
Third	5,069	2	12	184	1,063	2,067	1,435	301	5	الثالث
Fourth	3,235	2	14	232	970	1,326	613	78	0	الرابع
Fifth	1,732	0	8	208	667	635	199	15	0	الخامس
Sixth	852	1	14	145	396	245	50	1	0	السادس
Seventh	416	0	9	99	204	91	13	0	0	السابع
Eighth	214	0	11	65	87	47	4	0	0	الثامن
Ninth	110	0	4	39	45	21	1	0	0	التاسع
Tenth & More	75	0	7	26	28	14	0	0	0	العاشر فأكثر
Not Stated	122	2	1	14	36	37	27	5	0	غير مبين
Total	26,319	13	104	1,382	5,282	9,115	7,450	2,779	194	المجموع

المواليد الأحياء المسجلون حسب مدة الحياة الزوجية وترتيب المولود
REGISTERED LIVE BIRTHS BY DURATION OF MARRIAGE AND BIRTH ORDER
2021
 قَطْرِيُون QATARIS

Table No. (14-1)

جدول رقم (١٤-١)

Birth Order	مدة الحياة الزوجية (بالسنوات) (Duration of Marriage (in Years))											ترتيب المولود
	المجموع Total	غير مبيّن Not Stated	25 +	20 - 24	15 - 19	10 - 14	5 - 9	4	3	2	1	
First	1,931	64	1	3	4	34	102	102	188	311	1,122	الأول
Second	1,546	83	0	0	7	49	444	298	426	226	13	الثاني
Third	1,389	53	0	3	25	200	872	162	74	0	0	الثالث
Fourth	1,246	52	0	9	82	479	564	36	24	0	0	الرابع
Fifth	802	30	2	23	184	389	161	11	2	0	0	الخامس
Sixth	426	20	3	39	145	178	41	0	0	0	0	السادس
Seventh	224	9	3	32	104	52	24	0	0	0	0	السابع
Eighth	115	4	2	23	47	27	12	0	0	0	0	الثامن
Ninth	60	0	0	19	20	13	8	0	0	0	0	التاسع
Tenth & More	39	1	3	11	12	9	3	0	0	0	0	العاشر فأكثر
Not Stated	36	34	0	0	0	0	1	1	0	0	0	غير مبيّن
Total	7,814	350	14	162	630	1,430	2,232	610	714	537	1,135	المجموع

المواليد الأحياء المسجلون حسب مدة الحياة الزوجية وترتيب المولود
REGISTERED LIVE BIRTHS BY DURATION OF MARRIAGE AND BIRTH ORDER
2021
 غير قطريين NON-QATARIS

Table No. (14-2)

جدول رقم (٢٠١٤)

Birth Order	مدة الحياة الزوجية (بالسنوات) (Duration of Marriage (in Years))											ترتيب المولود
	المجموع Total	غير مبيّن Not Stated	25 +	20 - 24	15 - 19	10 - 14	5 - 9	4	3	2	1	
First	5,610	83	1	15	70	269	1,157	568	886	906	1,655	الأول
Second	5,407	74	0	11	49	412	2,731	890	805	417	18	الثاني
Third	3,680	21	0	11	161	1,035	2,157	201	89	3	2	الثالث
Fourth	1,989	25	6	43	275	913	683	29	15	0	0	الرابع
Fifth	930	10	1	48	271	432	157	7	4	0	0	الخامس
Sixth	426	4	10	56	154	166	35	0	1	0	0	السادس
Seventh	192	1	7	41	75	62	6	0	0	0	0	السابع
Eighth	99	1	6	28	38	25	1	0	0	0	0	الثامن
Ninth	50	1	3	23	16	5	2	0	0	0	0	التاسع
Tenth & More	36	0	2	18	10	5	1	0	0	0	0	العاشر فأكثر
Not Stated	86	86	0	0	0	0	0	0	0	0	0	غير مبيّن
Total	18,505	306	36	294	1,119	3,324	6,930	1,695	1,800	1,326	1,675	المجموع

المواليد الأحياء المسجلون حسب مدة الحياة الزوجية وترتيب المولود
REGISTERED LIVE BIRTHS BY DURATION OF MARRIAGE AND BIRTH ORDER
2021
المجموع TOTAL

Table No. (14-3)

جدول رقم (١٤-٣)

Birth Order	مدة الحياة الزوجية (بالسنوات) (Duration of Marriage (in Years))											ترتيب المولود
	المجموع Total	غير مبيّن Not Stated	25 +	20 - 24	15 - 19	10 - 14	5 - 9	4	3	2	1	
First	7,541	147	2	18	74	303	1,259	670	1,074	1,217	2,777	الأول
Second	6,953	157	0	11	56	461	3,175	1,188	1,231	643	31	الثاني
Third	5,069	74	0	14	186	1,235	3,029	363	163	3	2	الثالث
Fourth	3,235	77	6	52	357	1,392	1,247	65	39	0	0	الرابع
Fifth	1,732	40	3	71	455	821	318	18	6	0	0	الخامس
Sixth	852	24	13	95	299	344	76	0	1	0	0	السادس
Seventh	416	10	10	73	179	114	30	0	0	0	0	السابع
Eighth	214	5	8	51	85	52	13	0	0	0	0	الثامن
Ninth	110	1	3	42	36	18	10	0	0	0	0	التاسع
Tenth & More	75	1	5	29	22	14	4	0	0	0	0	العاشر فأكثر
Not Stated	122	120	0	0	0	0	1	1	0	0	0	غير مبيّن
Total	26,319	656	50	456	1,749	4,754	9,162	2,305	2,514	1,863	2,810	المجموع

المواليد الأحياء المسجلون حسب الحالة التعليمية للأب والأم
REGISTERED LIVE BIRTHS BY EDUCATIONAL STATUS OF FATHER AND MOTHER
2021
 قطريون QATARIS

Table No. (15-1)

جدول رقم (١٥-١)

Educational Status of Mother	نسبة الحالة التعليمية للأم Percentage Educational Status of Mother	الحالة التعليمية للأب Educational Status of Father									الحالة التعليمية للأم
		المجموع Total	غير مبين Not Stated	جامعة فما فوق University & Above	دون الجامعة Pre-University	ثانوية Secondary	إعدادية Preparatory	ابتدائية Primary	يقرأ ويكتب Read & Write	أمية Illiterate	
Illiterate	1.1	84	0	16	0	25	8	19	0	16	أمية
Read & Write	0.1	4	1	2	0	1	0	0	0	0	تقرأ وتكتب
Primary	4.4	347	2	71	17	151	24	75	0	7	ابتدائية
Preparatory	3.2	251	9	50	11	93	57	27	0	4	إعدادية
Secondary	38.0	2,973	1	1,090	240	1,257	179	188	1	17	ثانوية
Pre-University	5.2	407	3	191	71	107	20	14	1	0	دون الجامعة
University & Above	46.1	3,604	16	2,401	246	794	83	60	0	4	جامعة فما فوق
Not Stated	1.8	144	26	89	13	7	6	1	2	0	غير مبين
Total	100	7,814	58	3,910	598	2,435	377	384	4	48	المجموع
Percentage Educational Status of Father		100	0.7	50.0	7.7	31.2	4.8	4.9	0.1	0.6	نسبة الحالة التعليمية للأب

المواليد الأحياء المسجلون حسب الحالة التعليمية للأب والأم
REGISTERED LIVE BIRTHS BY EDUCATIONAL STATUS OF FATHER AND MOTHER
2021
غير قطريين NON-QATARIS

Table No. (15-2)

جدول رقم (٢-١٥)

Educational Status of Mother	نسبة الحالة التعليمية للأم Percentage Educational Status of Mother	الحالة التعليمية للأب Educational Status of Father									الحالة التعليمية للأم
		المجموع Total	غير مبين Not Stated	جامعة فما فوق University & Above	دون الجامعة Pre-University	ثانوية Secondary	إعدادية Preparatory	إبتدائية Primary	يقرأ ويكتب Read & Write	أمية Illiterate	
Illiterate	1.8	329	0	23	13	123	26	109	0	35	أمية
Read & Write	0.0	3	3	0	0	0	0	0	0	0	تقرأ وتكتب
Primary	6.8	1,266	19	153	80	559	61	381	0	13	إبتدائية
Preparatory	2.0	364	15	66	26	133	91	28	4	1	إعدادية
Secondary	20.9	3,868	13	1,128	521	1,878	95	222	1	10	ثانوية
Pre-University	10.3	1,912	10	859	628	365	21	28	1	0	دون الجامعة
University & Above	56.2	10,402	68	8,238	1,168	817	41	63	4	3	جامعة فما فوق
Not Stated	2.0	361	90	150	39	35	30	15	1	1	غير مبين
Total	100	18,505	218	10,617	2,475	3,910	365	846	11	63	المجموع
Percentage Educational Status of Father		100	1.2	57.4	13.4	21.1	2.0	4.6	0.1	0.3	نسبة الحالة التعليمية للأب

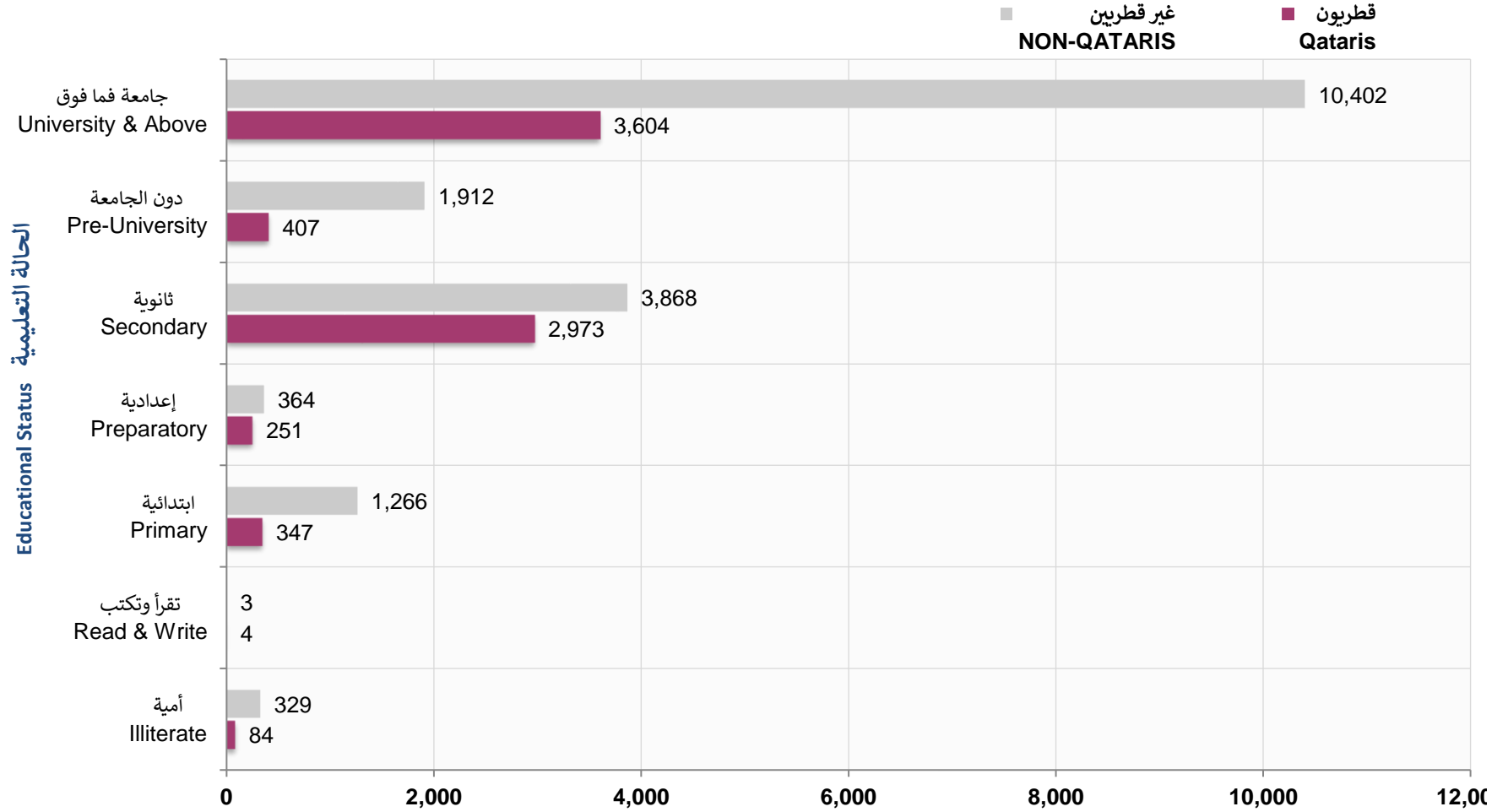
المواليد الأحياء المسجلون حسب الحالة التعليمية للأب والأم
REGISTERED LIVE BIRTHS BY EDUCATIONAL STATUS OF FATHER AND MOTHER
2021
المجموع TOTAL

Table No. (15-3)

جدول رقم (٣-١٥)

Educational Status of Mother	نسبة الحالة التعليمية للأم Percentage Educational Status of Mother	الحالة التعليمية للأب Educational Status of Father									الحالة التعليمية للأم
		المجموع Total	غير مبين Not Stated	جامعة فما فوق University & Above	دون الجامعة Pre-University	ثانوية Secondary	إعدادية Preparatory	إبتدائية Primary	يقراً ويكتب Read & Write	أمية Illiterate	
Illiterate	1.6	413	0	39	13	148	34	128	0	51	أمية
Read & Write	0.0	7	4	2	0	1	0	0	0	0	تقرأ وتكتب
Primary	6.1	1,613	21	224	97	710	85	456	0	20	إبتدائية
Preparatory	2.3	615	24	116	37	226	148	55	4	5	إعدادية
Secondary	26.0	6,841	14	2,218	761	3,135	274	410	2	27	ثانوية
Pre-University	8.8	2,319	13	1,050	699	472	41	42	2	0	دون الجامعة
University & Above	53.2	14,006	84	10,639	1,414	1,611	124	123	4	7	جامعة فما فوق
Not Stated	1.9	505	116	239	52	42	36	16	3	1	غير مبين
Total	100	26,319	276	14,527	3,073	6,345	742	1,230	15	111	المجموع
Percentage Educational Status of Father		100	1.0	55.2	11.7	24.1	2.8	4.7	0.1	0.4	نسبة الحالة التعليمية للأب

المواليد الأحياء المسجلون حسب الحالة التعليمية للأم
REGISTERED LIVE BIRTHS BY MOTHER'S EDUCATIONAL STATUS
2021



شكل رقم (8) Graph No. (8)

المواليد الأحياء المسجلون حسب فئة عمر الأم وحالتها التعليمية
REGISTERED LIVE BIRTHS BY MOTHER'S AGE GROUP AND EDUCATIONAL STATUS
2021
 قطريات QATARIS

Table No. (16-1)

جدول رقم (١٦-١)

Educational Status	فئة عمر الأم (بالسنوات) (Mother's Age Group (in Years))									الحالة التعليمية
	المجموع Total	50+	45-49	40-44	35-39	30-34	25-29	20-24	أقل من ٢٠ Less than 20	
Illiterate	48	0	1	15	16	12	4	0	0	أمية
Read & Write	5	0	0	1	0	3	1	0	0	تقرأ وتكتب
Primary	250	0	6	22	71	55	57	34	5	ابتدائية
Preparatory	185	0	1	11	25	45	52	37	14	إعدادية
Secondary	2,465	0	9	140	445	729	677	439	26	ثانوية
Pre-University	327	1	1	34	88	88	86	27	2	دون الجامعة
University & Above	3,240	0	14	229	619	947	1,096	335	0	جامعة فما فوق
Not Stated	106	0	0	6	14	31	39	16	0	غير مبين
Total	6,626	1	32	458	1,278	1,910	2,012	888	47	المجموع

المواليد الأحياء المسجلون حسب فئة عمر الأم وحالتها التعليمية
REGISTERED LIVE BIRTHS BY MOTHER'S AGE GROUP AND EDUCATIONAL STATUS
2021
 غير قطريات NON-QATARIS

Table No. (16-2)

جدول رقم (٢-١٦)

Educational Status	Mother's Age Group (in Years) (بالسنوات) فئة عمر الأم									الحالة التعليمية
	المجموع Total	50+	45-49	40-44	35-39	30-34	25-29	20-24	أقل من ٢٠ Less than 20	
Illiterate	365	1	6	28	74	97	80	72	7	أمية
Read & Write	2	0	0	0	1	1	0	0	0	تقرأ وتكتب
Primary	1,363	0	14	74	246	350	348	276	55	إبتدائية
Preparatory	430	2	5	20	89	101	117	83	13	إعدادية
Secondary	4,376	5	21	192	642	1,232	1,320	899	65	ثانوية
Pre-University	1,992	0	6	98	458	766	511	149	4	دون الجامعة
University & Above	10,766	3	18	487	2,412	4,511	2,967	368	0	جامعة فما فوق
Not Stated	399	1	2	25	82	147	95	44	3	غير مبين
Total	19,693	12	72	924	4,004	7,205	5,438	1,891	147	المجموع

المواليد الأحياء المسجلون حسب فئة عمر الأم وحالتها التعليمية
REGISTERED LIVE BIRTHS BY MOTHER'S AGE GROUP AND EDUCATIONAL STATUS
2021
 المجموع TOTAL

Table No. (16-3)

جدول رقم (٣-١٦)

Educational Status	Mother's Age Group (in Years) (بالسنوات) فئة عمر الأم									الحالة التعليمية
	المجموع Total	50+	45-49	40-44	35-39	30-34	25-29	20-24	أقل من ٢٠ Less than 20	
Illiterate	413	1	7	43	90	109	84	72	7	أمية
Read & Write	7	0	0	1	1	4	1	0	0	تقرأ وتكتب
Primary	1,613	0	20	96	317	405	405	310	60	إبتدائية
Preparatory	615	2	6	31	114	146	169	120	27	إعدادية
Secondary	6,841	5	30	332	1,087	1,961	1,997	1,338	91	ثانوية
Pre-University	2,319	1	7	132	546	854	597	176	6	دون الجامعة
University & Above	14,006	3	32	716	3,031	5,458	4,063	703	0	جامعة فما فوق
Not Stated	505	1	2	31	96	178	134	60	3	غير مبين
Total	26,319	13	104	1,382	5,282	9,115	7,450	2,779	194	المجموع

المواليد الأحياء المسجلون حسب الجنسية والنوع ووزن المولود

REGISTERED LIVE BIRTHS BY NATIONALITY, GENDER AND BIRTH WEIGHT
2021

Table No. (17)

جدول رقم (١٧)

Nationality & Gender Birth Weight (in Grams)	المجموع Total			غير قطريين Non-Qataris			قطريون Qataris			الجنسية والنوع وزن المولود (بالجرام)
	المجموع العام G.T	إناث Females	ذكور Males	المجموع Total	إناث Females	ذكور Males	المجموع Total	إناث Females	ذكور Males	
Less than 1000	250	122	128	164	78	86	86	44	42	أقل من ١٠٠٠
1000-1499	189	87	102	113	57	56	76	30	46	١٤٩٩-١٠٠٠
1500-1999	521	272	249	320	171	149	201	101	100	١٩٩٩ - ١٥٠٠
2000-2499	1,723	939	784	1,055	563	492	668	376	292	٢٤٩٩ - ٢٠٠٠
Total births are less than 2500 gms	2,683	1,420	1,263	1,652	869	783	1,031	551	480	مجموع المواليد الذين هم أقل من ٢٥٠٠ جرام
2500-2999	6,474	3,547	2,927	4,312	2,393	1,919	2,162	1,154	1,008	٢٩٩٩ - ٢٥٠٠
3000-3499	10,579	5,084	5,495	7,490	3,639	3,851	3,089	1,445	1,644	٣٤٩٩-٣٠٠٠
3500-3999	5,372	2,267	3,105	4,067	1,738	2,329	1,305	529	776	٣٩٩٩-٣٥٠٠
4000-4499	1,092	371	721	883	305	578	209	66	143	٤٤٩٩-٤٠٠٠
4500-4999	103	29	74	89	27	62	14	2	12	٤٩٩٩-٤٥٠٠
5000 +	16	8	8	12	6	6	4	2	2	+ ٥٠٠٠
Total births are 2500 gms and more	23,636	11,306	12,330	16,853	8,108	8,745	6,783	3,198	3,585	مجموع المواليد الذين هم ٢٥٠٠ جرام فأكثر
Grand Total	26,319	12,726	13,593	18,505	8,977	9,528	7,814	3,749	4,065	المجموع الكلي
Percentage births are less than 2500 gms	10.2	11.2	9.3	8.9	9.7	8.2	13.2	14.7	11.8	نسبة المواليد الذين هم أقل من ٢٥٠٠ جرام
Percentage births are (2500 gms) and more	89.8	88.8	90.7	91.1	90.3	91.8	86.8	85.3	88.2	نسبة المواليد (2500 جرام) فأكثر

المواليد الأحياء المسجلون حسب فئة عمر الأم وجنسيتهما ومهنتها

REGISTERED LIVE BIRTHS BY MOTEHR'S AGE GROUP, NATIONALITY AND OCCUPATION
2021

Table No. (18)

جدول رقم (١٨)

Mother's Occupation	Nationality	فئة عمر الأم (بالسنوات) (Mother's Age Group (in Years))										الجنسية	مهنة الأم
		المجموع Total	غير مبين	50 +	45 - 49	40 - 44	35 - 39	30 - 34	25 - 29	20 - 24	أقل من ٢٠ Less than 20		
Legislators, Senior Officials and Managers	Qatari	72	0	0	0	14	24	20	5	9	0	قطريات	المشروعون وموظفو الإدارة العليا والمديرون
	Non-Qatari	151	0	0	0	12	43	70	25	1	0	غير قطريات	
	Total	223	0	0	0	26	67	90	30	10	0	المجموع	
Professionals	Qatari	2,176	0	0	12	170	481	665	677	170	1	قطريات	الاختصاصيون
	Non-Qatari	2,781	0	0	4	178	704	1,170	671	54	0	غير قطريات	
	Total	4,957	0	0	16	348	1,185	1,835	1,348	224	1	المجموع	
Technicians And Associate Professionals	Qatari	1,129	0	0	2	89	280	407	305	46	0	قطريات	الفنيون والاختصاصيون المساعدون
	Non-Qatari	2,041	0	2	8	81	519	1,024	373	30	4	غير قطريات	
	Total	3,170	0	2	10	170	799	1,431	678	76	4	المجموع	
Clerks	Qatari	449	0	0	2	23	85	158	152	28	1	قطريات	الكتبة
	Non-Qatari	508	0	0	0	26	129	198	131	24	0	غير قطريات	
	Total	957	0	0	2	49	214	356	283	52	1	المجموع	
Service Workers And Shop And Market Sales Workers	Qatari	207	0	0	2	14	42	78	53	18	0	قطريات	العاملون في الخدمات والباعة في المحلات التجارية والأسواق
	Non-Qatari	482	0	0	4	27	95	206	136	14	0	غير قطريات	
	Total	689	0	0	6	41	137	284	189	32	0	المجموع	
Skilled Agricultural And Fishery Workers	Qatari	0	0	0	0	0	0	0	0	0	0	قطريات	العمال المهرة في الزراعة وصيد الاسماك
	Non-Qatari	0	0	0	0	0	0	0	0	0	0	غير قطريات	
	Total	0	0	0	0	0	0	0	0	0	0	المجموع	
Craft And Related-Trades Workers	Qatari	0	0	0	0	0	0	0	0	0	0	قطريات	العاملون في الحرف وما إليها من المهن
	Non-Qatari	2	0	0	0	1	1	0	0	0	0	غير قطريات	
	Total	2	0	0	0	1	1	0	0	0	0	المجموع	
Plant And Machine Operators And Assemblers	Qatari	0	0	0	0	0	0	0	0	0	0	قطريات	مشغلو الآلات والمعدات ومجموعها
	Non-Qatari	4	0	0	0	1	0	2	0	1	0	غير قطريات	
	Total	4	0	0	0	1	0	2	0	1	0	المجموع	
Elementary Occupations	Qatari	158	0	1	2	21	33	51	44	6	0	قطريات	المهن العادية
	Non-Qatari	1,068	0	4	11	59	233	392	255	105	9	غير قطريات	
	Total	1,226	0	5	13	80	266	443	299	111	9	المجموع	
Those Who Have Not Been Classified by Occupation	Qatari	258	0	0	0	4	4	17	88	138	7	قطريات	الأفراد الذين لم يصنفوا حسب المهنة
	Non-Qatari	224	0	0	1	5	21	44	75	70	8	غير قطريات	
	Total	482	0	0	1	9	25	61	163	208	15	المجموع	
Total Workers	Qatari	4,449	0	1	20	335	949	1,396	1,324	415	9	قطريات	مجموع المشغلات
	Non-Qatari	7,261	0	6	28	390	1,745	3,106	1,666	299	21	غير قطريات	
	Total	11,710	0	7	48	725	2,694	4,502	2,990	714	30	المجموع	
No Occupation ⁽¹⁾	Qatari	2,177	0	0	12	123	329	514	688	473	38	قطريات	بدون مهنة ⁽¹⁾
	Non-Qatari	12,432	0	6	44	534	2,259	4,099	3,772	1,592	126	غير قطريات	
	Total	14,609	0	6	56	657	2,588	4,613	4,460	2,065	164	المجموع	
Grand Total	Qatari	6,626	0	1	32	458	1,278	1,910	2,012	888	47	قطريات	المجموع العام
	Non-Qatari	19,693	0	12	72	924	4,004	7,205	5,438	1,891	147	غير قطريات	
	Total	26,319	0	13	104	1,382	5,282	9,115	7,450	2,779	194	المجموع	

(1) Including mothers who are seeking work and economically non-active.

(١) تشمل الامهات اللاتي يبحثن عن عمل وغير النشاطات اقتصاديا.

المواليد الأحياء المسجلون حسب فئة عمر الأب وجنسيته ومهنته

REGISTERED LIVE BIRTHS BY FATHER'S AGE GROUP, NATIONALITY AND OCCUPATION
2021

Table No. (19) جدول رقم (١٩)

Father's Occupation	Nationality	Father's Age Group (in Years) (بالسنوات) فئة عمر الأب										الجنسية	مهنة الأب
		المجموع Total	غير مبين	50 +	45 - 49	40 - 44	35 - 39	30 - 34	25 - 29	20 - 24	أقل من ٢٠ Less than 20		
Legislators, Senior Officials And Managers	Qatari	315	0	32	31	68	101	54	26	3	0	قطريون	المشروعون وموظفو الإدارة العليا والمديرون
	Non-Qatari	1,351	0	40	90	264	515	364	69	8	1	غير قطريين	
	Total	1,666	0	72	121	332	616	418	95	11	1	المجموع	
Professionals	Qatari	1,350	0	39	79	177	362	460	225	8	0	قطريون	الاختصاصيون
	Non-Qatari	5,748	0	138	333	1,015	2,053	1,817	378	13	1	غير قطريين	
	Total	7,098	0	177	412	1,192	2,415	2,277	603	21	1	المجموع	
Technicians And Associate Professionals	Qatari	833	0	26	44	115	185	275	173	15	0	قطريون	الفنيون والاختصاصيون المساعدون
	Non-Qatari	4,975	0	111	280	848	1,723	1,643	343	25	2	غير قطريين	
	Total	5,808	0	137	324	963	1,908	1,918	516	40	2	المجموع	
Clerks	Qatari	1,782	0	69	128	305	494	447	299	40	0	قطريون	الكتيبة
	Non-Qatari	2,969	0	85	134	382	759	953	553	101	2	غير قطريين	
	Total	4,751	0	154	262	687	1,253	1,400	852	141	2	المجموع	
Service Workers And Shop And Market Sales Workers	Qatari	3,167	0	61	74	224	556	1,043	1,026	183	0	قطريون	العاملون في الخدمات والباعة في المحلات التجارية والأسواق
	Non-Qatari	1,925	0	19	74	205	523	682	356	66	0	غير قطريين	
	Total	5,092	0	80	148	429	1,079	1,725	1,382	249	0	المجموع	
Skilled Agricultural And Fishery Workers	Qatari	1	0	0	0	0	0	0	1	0	0	قطريون	العمال المهرة في الزراعة وصيد الاسماك
	Non-Qatari	8	0	0	1	1	3	2	0	1	0	غير قطريين	
	Total	9	0	0	1	1	3	2	1	1	0	المجموع	
Craft And Related Trades Workers	Qatari	14	0	0	1	1	1	8	1	2	0	قطريون	العاملون في الحرف وما إليها من المهن
	Non-Qatari	402	0	11	27	64	122	136	37	5	0	غير قطريين	
	Total	416	0	11	28	65	123	144	38	7	0	المجموع	
Plant And Machine Operators And Assemblers	Qatari	15	0	2	1	2	7	2	0	1	0	قطريون	مشغلو الآلات والمعدات ومجموعها
	Non-Qatari	369	0	15	24	72	101	120	35	2	0	غير قطريين	
	Total	384	0	17	25	74	108	122	35	3	0	المجموع	
Elementary Occupations	Qatari	60	0	4	5	10	17	11	12	1	0	قطريون	المهن العادية
	Non-Qatari	420	0	31	27	73	125	108	44	12	0	غير قطريين	
	Total	480	0	35	32	83	142	119	56	13	0	المجموع	
Those Who Have Not Been Classified by Occupation	Qatari	41	0	6	2	13	8	4	5	2	1	قطريون	الأفراد الذين لم يصنفوا حسب المهنة
	Non-Qatari	70	0	4	2	7	23	21	9	4	0	غير قطريين	
	Total	111	0	10	4	20	31	25	14	6	1	المجموع	
Total Workers	Qatari	7,578	0	239	365	915	1,731	2,304	1,768	255	1	قطريون	مجموع المشتغلين
	Non-Qatari	18,237	0	454	992	2,931	5,947	5,846	1,824	237	6	غير قطريين	
	Total	25,815	0	693	1,357	3,846	7,678	8,150	3,592	492	7	المجموع	
No Occupation ⁽¹⁾	Qatari	236	0	79	23	34	22	29	32	16	1	قطريون	بدون مهنة ^(١)
	Non-Qatari	268	0	6	14	36	64	76	53	19	0	غير قطريين	
	Total	504	0	85	37	70	86	105	85	35	1	المجموع	
Total	Qatari	7,814	0	318	388	949	1,753	2,333	1,800	271	2	قطريون	المجموع
	Non-Qatari	18,505	0	460	1,006	2,967	6,011	5,922	1,877	256	6	غير قطريين	
	Total	26,319	0	778	1,394	3,916	7,764	8,255	3,677	527	8	المجموع	

(1) Including mothers who are seeking work and economically non-active.

(١) تشمل الآباء الذين يبحثون عن عمل وغير النشطين اقتصادياً.

الباب الثالث: المواليد موتى
CHAPTER TWO: FOETAL BIRTHS

واقعات الولادة الميتة المسجلة حسب الجنسية والنوع
REGISTERED FOETAL DEATHS BY NATIONALITY AND GENDER
2012 - 2021

Table No.(1)

جدول رقم (١)

Nationality & Gender Year	المجموع العام G.T				غير قطريين Non-Qataris				قطريون Qataris				الجنسية والجنس السنوات
	مجموع T	غير ميبين N. S.	اناث F	ذكور M	مجموع T	غير ميبين N. S.	اناث F	ذكور M	مجموع T	غير ميبين N. S.	اناث F	ذكور M	
2012	94	0	45	49	58	0	27	31	36	0	18	18	٢٠١٢
2013	134	1	69	64	95	0	48	47	39	1	21	17	٢٠١٣
2014	137	2	63	72	99	2	49	48	38	0	14	24	٢٠١٤
2015	158	3	75	80	120	3	55	62	38	0	20	18	٢٠١٥
2016	103	1	47	55	71	1	28	42	32	0	19	13	٢٠١٦
2017	120	2	56	62	91	2	46	43	29	0	10	19	٢٠١٧
2018	109	1	40	68	87	1	28	58	22	0	12	10	٢٠١٨
2019	80	1	26	53	53	0	15	38	27	1	11	15	٢٠١٩
2020	106	2	49	55	77	2	32	43	29	0	17	12	٢٠٢٠
2021	98	2	45	51	71	1	33	37	27	1	12	14	٢٠٢١

واقعات الولادة الميتة المسجلة حسب الجنسية والنوع والبلدية

REGISTERED FOETAL DEATHS BY NATIONALITY, GENDER AND MUNICIPALITY

جدول رقم (٢)

Table No.(2)

Nationality & Gender Municipality	2012																الجنسية والنوع البلدية
	المجموع العام G.T							غير قطريين Non-Qataris					قطريون Qataris				
	المجموع العام G.T	غير ميين .N. S	نسبة الإناث % F	اناث F	نسبة الذكور % M	ذكور M	%	مجموع T	غير ميين .N. S	اناث F	ذكور M	%	مجموع T	غير ميين .N. S	اناث F	ذكور M	
DOHA	45	0	53.3	24	42.9	21	51.7	30	0	16	14	41.7	15	0	8	7	الدوحة
AL RAYYAN	22	0	20.0	9	26.5	13	15.5	9	0	3	6	36.1	13	0	6	7	الريان
AL WAKRA	9	0	8.9	4	10.2	5	10.3	6	0	3	3	8.3	3	0	1	2	الوكرة
UMM SALAL	6	0	4.4	2	8.2	4	5.2	3	0	0	3	8.3	3	0	2	1	ام صلال
AL KHOR	2	0	4.4	2	0.0	0	1.7	1	0	1	0	2.8	1	0	1	0	الخور
AL SHAMAL	1	0	0.0	0	2.0	1	1.7	1	0	0	1	0.0	0	0	0	0	الشمال
AL DAYYEN	0	0	0.0	0	0.0	0	0.0	0	0	0	0	0.0	0	0	0	0	الظعائن
AL-SHAHANIYA	1	0	2.2	1	0.0	0	1.7	1	0	1	0	0.0	0	0	0	0	الشحاتية
UNKNOWN	8	0	6.7	3	10.2	5	12.1	7	0	3	4	2.8	1	0	0	1	غير معرف
Total	94	0	100	45	100	49	100	58	0	27	31	100	36	0	18	18	المجموع
2013																	
DOHA	51	0	42.0	29	34.4	22	42.1	40	0	22	18	28.2	11	0	7	4	الدوحة
AL RAYYAN	30	0	17.4	12	28.1	18	11.6	11	0	3	8	48.7	19	0	9	10	الريان
AL WAKRA	10	0	7.2	5	7.8	5	10.5	10	0	5	5	0.0	0	0	0	0	الوكرة
UMM SALAL	6	1	5.8	4	1.6	1	2.1	2	0	1	1	10.3	4	1	3	0	ام صلال
AL KHOR	3	0	2.9	2	1.6	1	2.1	2	0	2	0	2.6	1	0	0	1	الخور
AL SHAMAL	1	0	0.0	0	1.6	1	1.1	1	0	0	1	0.0	0	0	0	0	الشمال
AL DAYYEN	0	0	0.0	0	0.0	0	0.0	0	0	0	0	0.0	0	0	0	0	الظعائن
AL-SHAHANIYA	4	0	4.3	3	1.6	1	2.1	2	0	2	0	5.1	2	0	1	1	الشحاتية
UNKNOWN	29	0	20.3	14	23.4	15	28.4	27	0	13	14	5.1	2	0	1	1	غير معرف
Total	134	1	100	69	100	64	100	95	0	48	47	100	39	1	21	17	المجموع
2014																	
DOHA	77	1	55.6	35	56.9	41	60.6	60	1	27	32	44.7	17	0	8	9	الدوحة
AL RAYYAN	20	0	15.9	10	13.9	10	12.1	12	0	9	3	21.1	8	0	1	7	الريان
AL WAKRA	5	0	4.8	3	2.8	2	4.0	4	0	2	2	2.6	1	0	1	0	الوكرة
UMM SALAL	7	0	7.9	5	2.8	2	3.0	3	0	3	0	10.5	4	0	2	2	ام صلال
AL KHOR	1	0	0.0	0	1.4	1	1.0	1	0	0	1	0.0	0	0	0	0	الخور
AL SHAMAL	0	0	0.0	0	0.0	0	0.0	0	0	0	0	0.0	0	0	0	0	الشمال
AL DAYYEN	0	0	0.0	0	0.0	0	0.0	0	0	0	0	0.0	0	0	0	0	الظعائن
AL-SHAHANIYA	1	0	1.6	1	0.0	0	1.0	1	0	1	0	0.0	0	0	0	0	الشحاتية
UNKNOWN	26	1	14.3	9	22.2	16	18.2	18	1	7	10	21.1	8	0	2	6	غير معرف
Total	137	2	100	63	100	72	100	99	2	49	48	100	38	0	14	24	المجموع
2015																	
DOHA	30	0	22.7	17	16.3	13	20.0	24	0	14	10	15.8	6	0	3	3	الدوحة
AL RAYYAN	17	1	6.7	5	13.8	11	6.7	8	1	0	7	23.7	9	0	5	4	الريان
AL WAKRA	6	0	5.3	4	2.5	2	4.2	5	0	4	1	2.6	1	0	0	1	الوكرة
UMM SALAL	3	0	0.0	0	3.8	3	1.7	2	0	0	2	2.6	1	0	0	1	ام صلال
AL KHOR	3	0	1.3	1	2.5	2	1.7	2	0	1	1	2.6	1	0	0	1	الخور
AL SHAMAL	1	0	1.3	1	0.0	0	0.0	0	0	0	0	2.6	1	0	1	0	الشمال
AL DAYYEN	0	0	0.0	0	0.0	0	0.0	0	0	0	0	0.0	0	0	0	0	الظعائن
AL-SHAHANIYA	1	0	0.0	0	1.3	1	0.8	1	0	0	1	0.0	0	0	0	0	الشحاتية
UNKNOWN	97	2	62.7	47	60.0	48	65.0	78	2	36	40	50.0	19	0	11	8	غير معرف
Total	158	3	100	75	100	80	100	120	3	55	62	100	38	0	20	18	المجموع

واقعات الولادة الميتة المسجلة حسب الجنسية والنوع والبلدية

REGISTERED FOETAL DEATHS BY NATIONALITY, GENDER AND MUNICIPALITY

جدول رقم (٢)

Table No.(2)

		2016																
Nationality & Gender	Municipality	المجموع العام G.T						غير قطريين Non-Qataris				قطريون Qataris				الجنسية والنوع البلدية		
		المجموع العام G.T	غير مابين .N. S	نسبة الإناث % F	إناث F	نسبة الذكور % M	ذكور M	%	مجموع T	غير مابين .N. S	إناث F	ذكور M	%	مجموع T	غير مابين .N. S		إناث F	ذكور M
	DOHA	18	0	21.3	10	14.5	8	22.5	16	0	8	8	6.3	2	0	2	0	الدوحة
	AL RAYYAN	11	0	10.6	5	10.9	6	5.6	4	0	1	3	21.9	7	0	4	3	الريان
	AL WAKRA	4	0	2.1	1	5.5	3	4.2	3	0	0	3	3.1	1	0	1	0	الوكرة
	UMM SALAL	1	0	2.1	1	0.0	0	1.4	1	0	1	0	0.0	0	0	0	0	ام صلال
	AL KHOR	1	0	0.0	0	1.8	1	1.4	1	0	0	1	0.0	0	0	0	0	الخور
	AL SHAMAL	0	0	0.0	0	0.0	0	0.0	0	0	0	0	0.0	0	0	0	0	الشمال
	AL DAYYEN	0	0	0.0	0	0.0	0	0.0	0	0	0	0	0.0	0	0	0	0	الظعنين
	AL-SHAHANIYA	0	0	0.0	0	0.0	0	0.0	0	0	0	0	0.0	0	0	0	0	الشحاتية
	UNKNOWN	68	1	63.8	30	67.3	37	64.8	46	1	18	27	68.8	22	0	12	10	غير معرف
	Total	103	1	100	47	100	55	100	71	1	28	42	100	32	0	19	13	المجموع
		2017																
	DOHA	17	0	10.7	6	17.7	11	18.7	17	0	6	11	0.0	0	0	0	0	الدوحة
	AL RAYYAN	10	0	7.1	4	9.7	6	8.8	8	0	3	5	6.9	2	0	1	1	الريان
	AL WAKRA	4	0	7.1	4	0.0	0	4.4	4	0	4	0	0.0	0	0	0	0	الوكرة
	UMM SALAL	2	0	3.6	2	0.0	0	1.1	1	0	1	0	3.4	1	0	1	0	ام صلال
	AL KHOR	0	0	0.0	0	0.0	0	0.0	0	0	0	0	0.0	0	0	0	0	الخور
	AL SHAMAL	0	0	0.0	0	0.0	0	0.0	0	0	0	0	0.0	0	0	0	0	الشمال
	AL DAYYEN	1	0	0.0	0	1.6	1	1.1	1	0	0	1	0.0	0	0	0	0	الظعنين
	AL-SHAHANIYA	0	0	0.0	0	0.0	0	0.0	0	0	0	0	0.0	0	0	0	0	الشحاتية
	UNKNOWN	86	2	71.4	40	71.0	44	65.9	60	2	32	26	89.7	26	0	8	18	غير معرف
	Total	120	2	100	56	100	62	100	91	2	46	43	100	29	0	10	19	المجموع
		2018																
	DOHA	24	0	20.0	8	23.5	16	25.3	22	0	7	15	9.1	2	0	1	1	الدوحة
	AL RAYYAN	2	0	2.5	1	1.5	1	2.3	2	0	1	1	0.0	0	0	0	0	الريان
	AL WAKRA	5	0	5.0	2	4.4	3	5.7	5	0	2	3	0.0	0	0	0	0	الوكرة
	UMM SALAL	1	0	0.0	0	1.5	1	1.1	1	0	0	1	0.0	0	0	0	0	ام صلال
	AL KHOR	0	0	0.0	0	0.0	0	0.0	0	0	0	0	0.0	0	0	0	0	الخور
	AL SHAMAL	0	0	0.0	0	0.0	0	0.0	0	0	0	0	0.0	0	0	0	0	الشمال
	AL DAYYEN	0	0	0.0	0	0.0	0	0.0	0	0	0	0	0.0	0	0	0	0	الظعنين
	AL-SHAHANIYA	1	0	0.0	0	1.5	1	0.0	0	0	0	0	4.5	1	0	0	1	الشحاتية
	UNKNOWN	76	1	72.5	29	67.6	46	65.5	57	1	18	38	86.4	19	0	11	8	غير معرف
	Total	109	1	100	40	100	68	100	87	1	28	58	100	22	0	12	10	المجموع
		2019																
	DOHA	8	0	7.7	2	11.3	6	15.1	8	0	2	6	0.0	0	0	0	0	الدوحة
	AL RAYYAN	2	0	3.8	1	1.9	1	1.9	1	0	0	1	3.7	1	0	1	0	الريان
	AL WAKRA	3	0	0.0	0	5.7	3	5.7	3	0	0	3	0.0	0	0	0	0	الوكرة
	UMM SALAL	0	0	0.0	0	0.0	0	0.0	0	0	0	0	0.0	0	0	0	0	ام صلال
	AL KHOR	1	0	3.8	1	0.0	0	1.9	1	0	1	0	0.0	0	0	0	0	الخور
	AL SHAMAL	0	0	0.0	0	0.0	0	0.0	0	0	0	0	0.0	0	0	0	0	الشمال
	AL DAYYEN	0	0	0.0	0	0.0	0	0.0	0	0	0	0	0.0	0	0	0	0	الظعنين
	AL-SHAHANIYA	1	0	3.8	1	0.0	0	1.9	1	0	1	0	0.0	0	0	0	0	الشحاتية
	UNKNOWN	65	1	80.8	21	81.1	43	73.6	39	0	11	28	96.3	26	1	10	15	غير معرف
	Total	80	1	100	26	100	53	100	53	0	15	38	100	27	1	11	15	المجموع

واقعات الولادة الميتة المسجلة حسب الجنسية والنوع والبلدية

REGISTERED FOETAL DEATHS BY NATIONALITY, GENDER AND MUNICIPALITY

جدول رقم (٢)

Table No.(2)

2020

Nationality & Gender Municipality	المجموع العام G.T						غير قطريين Non-Qataris					قطريون Qataris					الجنسية والنوع البلدية
	المجموع العام G.T	غير مبين .N. S	نسبة الإناث % F	إناث F	نسبة الذكور % M	ذكور M	%	مجموع T	غير مبين .N. S	إناث F	ذكور M	%	مجموع T	غير مبين .N. S	إناث F	ذكور M	
DOHA	7	0	10.2	5	3.6	2	9.1	7	0	5	2	0.0	0	0	0	0	الدوحة
AL RAYYAN	3	0	2.0	1	3.6	2	1.3	1	0	1	0	6.9	2	0	0	2	الريان
AL WAKRA	2	0	0.0	0	3.6	2	1.3	1	0	0	1	3.4	1	0	0	1	الوكرة
UMM SALAL	1	1	0.0	0	0.0	0	1.3	1	1	0	0	0.0	0	0	0	0	ام صلال
AL KHOR	0	0	0.0	0	0.0	0	0.0	0	0	0	0	0.0	0	0	0	0	الخور
AL SHAMAL	0	0	0.0	0	0.0	0	0.0	0	0	0	0	0.0	0	0	0	0	الشمال
AL DAYYEN	1	0	0.0	0	1.8	1	1.3	1	0	0	1	0.0	0	0	0	0	الظعين
AL-SHAHANIYA	0	0	0.0	0	0.0	0	0.0	0	0	0	0	0.0	0	0	0	0	الشحاتية
UNKNOWN	92	1	87.8	43	87.3	48	85.7	66	1	26	39	89.7	26	0	17	9	غير معرف
Total	106	2	100	49	100	55	100	77	2	32	43	100	29	0	17	12	المجموع

2021

DOHA	9	0	13.3	6	5.9	3	12.7	9	0	6	3	0.0	0	0	0	0	الدوحة
AL RAYYAN	2	0	2.2	1	2.0	1	2.8	2	0	1	1	0.0	0	0	0	0	الريان
AL WAKRA	3	0	2.2	1	3.9	2	4.2	3	0	1	2	0.0	0	0	0	0	الوكرة
UMM SALAL	0	0	0.0	0	0.0	0	0.0	0	0	0	0	0.0	0	0	0	0	ام صلال
AL KHOR	0	0	0.0	0	0.0	0	0.0	0	0	0	0	0.0	0	0	0	0	الخور
AL SHAMAL	0	0	0.0	0	0.0	0	0.0	0	0	0	0	0.0	0	0	0	0	الشمال
AL DAYYEN	0	0	0.0	0	0.0	0	0.0	0	0	0	0	0.0	0	0	0	0	الظعين
AL-SHAHANIYA	0	0	0.0	0	0.0	0	0.0	0	0	0	0	0.0	0	0	0	0	الشحاتية
UNKNOWN	84	2	82.2	37	88.2	45	80.3	57	1	25	31	100.0	27	1	12	14	غير معرف
Total	98	2	100	45	100	51	100	71	1	33	37	100	27	1	12	14	المجموع

واقعات الولادة الميئة المسجلة حسب الجنسية والنوع والشهر

REGISTERED FOETAL DEATHS BY NATIONALITY, GENDER AND MONTH

Table No.(3)

جدول رقم (٣)

2012

Month	المجموع العام G.T				غير قطريين Non-Qataris				قطريون Qataris				الشهر
	مجموع T	غير ميبين N. S.	اناث F	ذكور M	مجموع T	غير ميبين N. S.	اناث F	ذكور M	مجموع T	غير ميبين N. S.	اناث F	ذكور M	
JANUARY	9	0	3	6	4	0	1	3	5	0	2	3	يناير
FEBRUARY	10	0	5	5	7	0	4	3	3	0	1	2	فبراير
MARCH	6	0	3	3	5	0	2	3	1	0	1	0	مارس
APRIL	1	0	0	1	1	0	0	1	0	0	0	0	ابريل
MAY	3	0	2	1	1	0	1	0	2	0	1	1	مايو
JUNE	6	0	1	5	5	0	1	4	1	0	0	1	يونيو
JULY	9	0	4	5	6	0	3	3	3	0	1	2	يوليو
AUGUST	7	0	3	4	4	0	2	2	3	0	1	2	اغسطس
SEPTEMBER	13	0	6	7	11	0	5	6	2	0	1	1	سبتمبر
OCTOBER	17	0	11	6	7	0	5	2	10	0	6	4	اكتوبر
NOVEMBER	9	0	6	3	4	0	2	2	5	0	4	1	نوفمبر
DECEMBER	4	0	1	3	3	0	1	2	1	0	0	1	ديسمبر
Total	94	0	45	49	58	0	27	31	36	0	18	18	المجموع

2013

JANUARY	7	0	2	5	3	0	1	2	4	0	1	3	يناير
FEBRUARY	10	0	3	7	5	0	3	2	5	0	0	5	فبراير
MARCH	5	0	2	3	4	0	1	3	1	0	1	0	مارس
APRIL	12	0	4	8	8	0	3	5	4	0	1	3	ابريل
MAY	11	1	9	1	6	0	5	1	5	1	4	0	مايو
JUNE	14	0	8	6	10	0	6	4	4	0	2	2	يونيو
JULY	10	0	5	5	9	0	5	4	1	0	0	1	يوليو
AUGUST	24	0	13	11	19	0	9	10	5	0	4	1	اغسطس
SEPTEMBER	11	0	6	5	7	0	3	4	4	0	3	1	سبتمبر
OCTOBER	10	0	4	6	9	0	3	6	1	0	1	0	اكتوبر
NOVEMBER	6	0	4	2	2	0	1	1	4	0	3	1	نوفمبر
DECEMBER	14	0	9	5	13	0	8	5	1	0	1	0	ديسمبر
Total	134	1	69	64	95	0	48	47	39	1	21	17	المجموع

2014

JANUARY	6	0	3	3	3	0	3	0	3	0	0	3	يناير
FEBRUARY	11	0	3	8	8	0	3	5	3	0	0	3	فبراير
MARCH	15	2	6	7	11	2	4	5	4	0	2	2	مارس
APRIL	12	0	4	8	6	0	3	3	6	0	1	5	ابريل
MAY	13	0	4	9	13	0	4	9	0	0	0	0	مايو
JUNE	7	0	3	4	6	0	2	4	1	0	1	0	يونيو
JULY	11	0	7	4	8	0	5	3	3	0	2	1	يوليو
AUGUST	10	0	5	5	7	0	5	2	3	0	0	3	اغسطس
SEPTEMBER	10	0	6	4	8	0	5	3	2	0	1	1	سبتمبر
OCTOBER	17	0	12	5	11	0	8	3	6	0	4	2	اكتوبر
NOVEMBER	11	0	8	3	8	0	6	2	3	0	2	1	نوفمبر
DECEMBER	14	0	2	12	10	0	1	9	4	0	1	3	ديسمبر
Total	137	2	63	72	99	2	49	48	38	0	14	24	المجموع

واقعات الولادة الميئة المسجلة حسب الجنسية والنوع والشهر

REGISTERED FOETAL DEATHS BY NATIONALITY, GENDER AND MONTH

Table No.(3)

جدول رقم (٣)

2015

Month	المجموع العام G.T				غير قطريين Non-Qataris				قطريون Qataris				الشهر
	مجموع T	غير ميين N. S.	اناث F	ذكور M	مجموع T	غير ميين N. S.	اناث F	ذكور M	مجموع T	غير ميين N. S.	اناث F	ذكور M	
JANUARY	13	0	6	7	10	0	5	5	3	0	1	2	يناير
FEBRUARY	12	1	6	5	12	1	6	5	0	0	0	0	فبراير
MARCH	10	2	3	5	10	2	3	5	0	0	0	0	مارس
APRIL	12	0	4	8	10	0	3	7	2	0	1	1	ابريل
MAY	17	0	9	8	13	0	7	6	4	0	2	2	مايو
JUNE	23	0	12	11	17	0	8	9	6	0	4	2	يونيو
JULY	12	0	7	5	10	0	5	5	2	0	2	0	يوليو
AUGUST	14	0	5	9	9	0	2	7	5	0	3	2	اغسطس
SEPTEMBER	8	0	3	5	2	0	2		6	0	1	5	سبتمبر
OCTOBER	9	0	5	4	7	0	4	3	2	0	1	1	اكتوبر
NOVEMBER	12	0	7	5	7	0	4	3	5	0	3	2	نوفمبر
DECEMBER	16	0	8	8	13	0	6	7	3	0	2	1	ديسمبر
Total	158	3	75	80	120	3	55	62	38	0	20	18	المجموع

2016

JANUARY	7	0	4	3	7	0	4	3	0	0	0	0	يناير
FEBRUARY	8	0	4	4	5	0	2	3	3	0	2	1	فبراير
MARCH	20	0	11	9	15	0	7	8	5	0	4	1	مارس
APRIL	11	0	7	4	5	0	2	3	6	0	5	1	ابريل
MAY	12	1	2	9	10	1	2	7	2	0	0	2	مايو
JUNE	7	0	2	5	4	0	0	4	3	0	2	1	يونيو
JULY	7	0	2	5	5	0	1	4	2	0	1	1	يوليو
AUGUST	5	0	2	3	2	0	0	2	3	0	2	1	اغسطس
SEPTEMBER	5	0	3	2	3	0	2	1	2	0	1	1	سبتمبر
OCTOBER	10	0	6	4	7	0	5	2	3	0	1	2	اكتوبر
NOVEMBER	7	0	2	5	5	0	1	4	2	0	1	1	نوفمبر
DECEMBER	4	0	2	2	3	0	2	1	1	0	0	1	ديسمبر
Total	103	1	47	55	71	1	28	42	32	0	19	13	المجموع

2017

JANUARY	14	0	6	8	10	0	4	6	4	0	2	2	يناير
FEBRUARY	7	0	3	4	5	0	3	2	2	0	0	2	فبراير
MARCH	14	0	9	5	9	0	7	2	5	0	2	3	مارس
APRIL	12	1	5	6	12	1	5	6	0	0	0	0	ابريل
MAY	14	0	8	6	11	0	6	5	3	0	2	1	مايو
JUNE	5	0	3	2	5	0	3	2	0	0	0	0	يونيو
JULY	11	0	6	5	9	0	5	4	2	0	1	1	يوليو
AUGUST	5	0	3	2	3	0	1	2	2	0	2	0	اغسطس
SEPTEMBER	6	0	3	3	5	0	3	2	1	0	0	1	سبتمبر
OCTOBER	14	0	4	10	9	0	3	6	5	0	1	4	اكتوبر
NOVEMBER	9	1	2	6	6	1	2	3	3	0	0	3	نوفمبر
DECEMBER	9	0	4	5	7	0	4	3	2	0	0	2	ديسمبر
Total	120	2	56	62	91	2	46	43	29	0	10	19	المجموع

واقعات الولادة الميئة المسجلة حسب الجنسية والنوع والشهر

REGISTERED FOETAL DEATHS BY NATIONALITY, GENDER AND MONTH

Table No.(3)

جدول رقم (٣)

2018

Month	المجموع العام G.T				غير قطريين Non-Qataris				قطريون Qataris				الشهر
	مجموع T	غير ميبين N. S.	اناث F	ذكور M	مجموع T	غير ميبين N. S.	اناث F	ذكور M	مجموع T	غير ميبين N. S.	اناث F	ذكور M	
JANUARY	6	0	1	5	5	0	1	4	1	0	0	1	يناير
FEBRUARY	7	0	3	4	6	0	2	4	1	0	1	0	فبراير
MARCH	6	0	2	4	4	0	1	3	2	0	1	1	مارس
APRIL	5	0	1	4	5	0	1	4	0	0	0	0	ابريل
MAY	9	0	2	7	9	0	2	7	0	0	0	0	مايو
JUNE	10	0	4	6	9	0	4	5	1	0	0	1	يونيو
JULY	12	0	4	8	11	0	3	8	1	0	1	0	يوليو
AUGUST	15	0	8	7	8	0	4	4	7	0	4	3	اغسطس
SEPTEMBER	13	1	5	7	11	1	5	5	2	0	0	2	سبتمبر
OCTOBER	7	0	2	5	5	0	1	4	2	0	1	1	اكتوبر
NOVEMBER	10	0	3	7	10	0	3	7	0	0	0	0	نوفمبر
DECEMBER	9	0	5	4	4	0	1	3	5	0	4	1	ديسمبر
Total	109	1	40	68	87	1	28	58	22	0	12	10	المجموع

2019

JANUARY	2	0	1	1	1	0	0	1	1	0	1	0	يناير
FEBRUARY	10	0	8	2	6	0	5	1	4	0	3	1	فبراير
MARCH	12	0	3	9	9	0	1	8	3	0	2	1	مارس
APRIL	8	0	4	4	5	0	2	3	3	0	2	1	ابريل
MAY	4	0	0	4	1	0	0	1	3	0	0	3	مايو
JUNE	7	0	1	6	6	0	1	5	1	0	0	1	يونيو
JULY	9	0	2	7	7	0	2	5	2	0	0	2	يوليو
AUGUST	3	0	0	3	1	0	0	1	2	0	0	2	اغسطس
SEPTEMBER	5	0	2	3	4	0	1	3	1	0	1	0	سبتمبر
OCTOBER	5	0	2	3	5	0	2	3	0	0	0	0	اكتوبر
NOVEMBER	6	0	2	4	2	0	0	2	4	0	2	2	نوفمبر
DECEMBER	9	1	1	7	6	0	1	5	3	1	0	2	ديسمبر
Total	80	1	26	53	53	0	15	38	27	1	11	15	المجموع

2020

JANUARY	8	0	5	3	6	0	4	2	2	0	1	1	يناير
FEBRUARY	8	1	1	6	6	1	1	4	2	0	0	2	فبراير
MARCH	5	0	2	3	3	0	1	2	2	0	1	1	مارس
APRIL	10	1	5	4	8	1	3	4	2	0	2	0	ابريل
MAY	13	0	10	3	10	0	7	3	3	0	3	0	مايو
JUNE	10	0	5	5	7	0	4	3	3	0	1	2	يونيو
JULY	11	0	3	8	6	0	1	5	5	0	2	3	يوليو
AUGUST	6	0	3	3	5	0	3	2	1	0	0	1	اغسطس
SEPTEMBER	9	0	3	6	8	0	2	6	1	0	1	0	سبتمبر
OCTOBER	11	0	5	6	5	0	1	4	6	0	4	2	اكتوبر
NOVEMBER	8	0	4	4	8	0	4	4	0	0	0	0	نوفمبر
DECEMBER	7	0	3	4	5	0	1	4	2	0	2	0	ديسمبر
Total	106	2	49	55	77	2	32	43	29	0	17	12	المجموع

واقعات الولادة الميئة المسجلة حسب الجنسية والنوع والشهر

REGISTERED FOETAL DEATHS BY NATIONALITY, GENDER AND MONTH

Table No.(3)

جدول رقم (٣)

2021

Month	المجموع العام G.T				غير قطريين Non-Qataris				قطريون Qataris				الشهر
	مجموع T	غير مبيّن N. S.	اناث F	ذكور M	مجموع T	غير مبيّن N. S.	اناث F	ذكور M	مجموع T	غير مبيّن N. S.	اناث F	ذكور M	
JANUARY	8	0	4	4	6	0	3	3	2	0	1	1	يناير
FEBRUARY	11	0	7	4	8	0	6	2	3	0	1	2	فبراير
MARCH	7	0	4	3	4	0	3	1	3	0	1	2	مارس
APRIL	8	0	3	5	4	0	2	2	4	0	1	3	ابريل
MAY	5	0	3	2	5	0	3	2	0	0	0	0	مايو
JUNE	4	0	2	2	4	0	2	2	0	0	0	0	يونيو
JULY	8	1	6	1	4	0	3	1	4	1	3	0	يوليو
AUGUST	9	0	2	7	6	0	1	5	3	0	1	2	اغسطس
SEPTEMBER	10	0	4	6	8	0	3	5	2	0	1	1	سبتمبر
OCTOBER	14	0	5	9	10	0	2	8	4	0	3	1	اكتوبر
NOVEMBER	11	0	3	8	9	0	3	6	2	0	0	2	نوفمبر
DECEMBER	3	1	2	0	3	1	2		0	0	0	0	ديسمبر
Total	98	2	45	51	71	1	33	37	27	1	12	14	المجموع

واقعات الولادة الميئة المسجلة حسب الجنسية والنوع وفئة عمر الأم

REGISTERED FOETAL DEATHS BY NATIONALITY, GENDER AND AGE GROUP OF MOTHER

Table No.(4)

جدول رقم (٤)

Age Group of Mother (in Years)	2012												فئة عمر الام (بالسنوات)
	المجموع العام G.T				غير قطريين Non-Qataris				قطريون Qataris				
	مجموع T	غير معرف Unknown	اثاث F	ذكور M	مجموع T	غير معرف Unknown	اثاث F	ذكور M	مجموع T	غير معرف Unknown	اثاث F	ذكور M	
15 - 19	4	0	1	3	2	0	1	1	2	0	0	2	١٩ - ١٥
20 - 24	17	0	8	9	9	0	4	5	8	0	4	4	٢٤ - ٢٠
25 - 29	18	0	7	11	12	0	5	7	6	0	2	4	٢٩ - ٢٥
30 - 34	24	0	12	12	13	0	5	8	11	0	7	4	٣٤ - ٣٠
35 - 39	14	0	8	6	11	0	6	5	3	0	2	1	٣٩ - ٣٥
40 - 44	7	0	5	2	4	0	3	1	3	0	2	1	٤٤ - ٤٠
45+	1	0	0	1	0	0	0	0	1	0	0	1	+ ٤٥
Not Stated	9	0	4	5	7	0	3	4	2	0	1	1	غير مبين
Total	94	0	45	49	58	0	27	31	36	0	18	18	المجموع
2013													
15 - 19	1	0	0	1	1	0	0	1	0	0	0	0	١٩ - ١٥
20 - 24	9	1	3	5	3	0	2	1	6	1	1	4	٢٤ - ٢٠
25 - 29	22	0	11	11	12	0	7	5	10	0	4	6	٢٩ - ٢٥
30 - 34	24	0	17	7	12	0	7	5	12	0	10	2	٣٤ - ٣٠
35 - 39	13	0	8	5	9	0	5	4	4	0	3	1	٣٩ - ٣٥
40 - 44	8	0	2	6	5	0	1	4	3	0	1	2	٤٤ - ٤٠
45+	0	0	0	0	0	0	0	0	0	0	0	0	+ ٤٥
Not Stated	57	0	28	29	53	0	26	27	4	0	2	2	غير مبين
Total	134	1	69	64	95	0	48	47	39	1	21	17	المجموع
2014													
15 - 19	3	0	0	3	3	0	0	3	0	0	0	0	١٩ - ١٥
20 - 24	18	0	8	10	6	0	5	1	12	0	3	9	٢٤ - ٢٠
25 - 29	19	1	9	9	9	1	3	5	10	0	6	4	٢٩ - ٢٥
30 - 34	10	1	7	2	9	1	7	1	1	0	0	1	٣٤ - ٣٠
35 - 39	13	0	3	10	10	0	2	8	3	0	1	2	٣٩ - ٣٥
40 - 44	11	0	5	6	4	0	2	2	7	0	3	4	٤٤ - ٤٠
45+	0	0	0	0	0	0	0	0	0	0	0	0	+ ٤٥
Not Stated	63	0	31	32	58	0	30	28	5	0	1	4	غير مبين
Total	137	2	63	72	99	2	49	48	38	0	14	24	المجموع
2015													
15 - 19	2	1	0	1	2	1	0	1	0	0	0	0	١٩ - ١٥
20 - 24	15	0	7	8	8	0	3	5	7	0	4	3	٢٤ - ٢٠
25 - 29	15	0	6	9	10	0	6	4	5	0	0	5	٢٩ - ٢٥
30 - 34	23	2	9	12	11	2	3	6	12	0	6	6	٣٤ - ٣٠
35 - 39	10	0	6	4	9	0	5	4	1	0	1	0	٣٩ - ٣٥
40 - 44	5	0	3	2	3	0	2	1	2	0	1	1	٤٤ - ٤٠
45+	1	0	1	0	0	0	0	0	1	0	1	0	+ ٤٥
Not Stated	87	0	43	44	77	0	36	41	10	0	7	3	غير مبين
Total	158	3	75	80	120	3	55	62	38	0	20	18	المجموع

واقعات الولادة الميئة المسجلة حسب الجنسية والنوع وفئة عمر الأم

REGISTERED FOETAL DEATHS BY NATIONALITY, GENDER AND AGE GROUP OF MOTHER

Table No.(4)

جدول رقم (٤)

Age Group of Mother(In Years)	2016												فئة عمر الام (بالسنوات)
	المجموع العام G.T				غير قطريين Non-Qataris				قطريون Qataris				
	مجموع T	غير معرف U	اثاث F	ذكور M	مجموع T	غير معرف U	اثاث F	ذكور M	مجموع T	غير معرف U	اثاث F	ذكور M	
15 - 19	0	0	0	0	0	0	0	0	0	0	0	0	١٩ - ١٥
20 - 24	3	0	1	2	2	0	1	1	1	0	0	1	٢٤ - ٢٠
25 - 29	4	0	3	1	2	0	1	1	2	0	2	0	٢٩ - ٢٥
30 - 34	11	0	7	4	4	0	2	2	7	0	5	2	٣٤ - ٣٠
35 - 39	4	0	4	0	0	0	0	0	4	0	4	0	٣٩ - ٣٥
40 - 44	1	0	0	1	1	0	0	1	0	0	0	0	٤٤ - ٤٠
45+	0	0	0	0	0	0	0	0	0	0	0	0	+ ٤٥
Not Stated	80	1	32	47	62	1	24	37	18	0	8	10	غير مبين
Total	103	1	47	55	71	1	28	42	32	0	19	13	المجموع
2017													
15 - 19	1	0	1	0	1	0	1	0	0	0	0	0	١٩ - ١٥
20 - 24	3	0	0	3	2	0	0	2	1	0	0	1	٢٤ - ٢٠
25 - 29	2	0	2	0	1	0	1	0	1	0	1	0	٢٩ - ٢٥
30 - 34	5	0	3	2	4	0	3	1	1	0	0	1	٣٤ - ٣٠
35 - 39	4	1	2	1	2	1	1	0	2	0	1	1	٣٩ - ٣٥
40 - 44	0	0	0	0	0	0	0	0	0	0	0	0	٤٤ - ٤٠
45+	0	0	0	0	0	0	0	0	0	0	0	0	+ ٤٥
Not Stated	105	1	48	56	81	1	40	40	24	0	8	16	غير مبين
Total	120	2	56	62	91	2	46	43	29	0	10	19	المجموع
2018													
15 - 19	0	0	0	0	0	0	0	0	0	0	0	0	١٩ - ١٥
20 - 24	4	0	0	4	3	0	0	3	1	0	0	1	٢٤ - ٢٠
25 - 29	4	0	1	3	3	0	0	3	1	0	1	0	٢٩ - ٢٥
30 - 34	4	0	1	3	3	0	1	2	1	0	0	1	٣٤ - ٣٠
35 - 39	1	0	1	0	1	0	1	0	0	0	0	0	٣٩ - ٣٥
40 - 44	1	0	0	1	1	0	0	1	0	0	0	0	٤٤ - ٤٠
45+	0	0	0	0	0	0	0	0	0	0	0	0	+ ٤٥
Not Stated	95	1	37	57	76	1	26	49	19	0	11	8	غير مبين
Total	109	1	40	68	87	1	28	58	22	0	12	10	المجموع
2019													
15 - 19	0	0	0	0	0	0	0	0	0	0	0	0	١٩ - ١٥
20 - 24	0	0	0	0	0	0	0	0	0	0	0	0	٢٤ - ٢٠
25 - 29	0	0	0	0	0	0	0	0	0	0	0	0	٢٩ - ٢٥
30 - 34	0	0	0	0	0	0	0	0	0	0	0	0	٣٤ - ٣٠
35 - 39	0	0	0	0	0	0	0	0	0	0	0	0	٣٩ - ٣٥
40 - 44	1	0	1	0	0	0	0	0	1	0	1	0	٤٤ - ٤٠
45+	0	0	0	0	0	0	0	0	0	0	0	0	+ ٤٥
Not Stated	79	1	25	53	53	0	15	38	26	1	10	15	غير مبين
Total	80	1	26	53	53	0	15	38	27	1	11	15	المجموع

واقعات الولادة الميتة المسجلة حسب الجنسية والنوع وفئة عمر الأم

REGISTERED FOETAL DEATHS BY NATIONALITY, GENDER AND AGE GROUP OF MOTHER

Table No.(4)

جدول رقم (٤)

Age Group of Mother(In Years)	2020												فئة عمر الام (بالسنوات)
	المجموع العام G.T				غير قطريين Non-Qataris				قطريون Qataris				
	مجموع T	غير معرف U	اثاث F	ذكور M	مجموع T	غير معرف U	اثاث F	ذكور M	مجموع T	غير معرف U	اثاث F	ذكور M	
15 - 19	0	0	0	0	0	0	0	0	0	0	0	0	١٩ - ١٥
20 - 24	1	0	0	1	1	0	0	1	0	0	0	0	٢٤ - ٢٠
25 - 29	0	0	0	0	0	0	0	0	0	0	0	0	٢٩ - ٢٥
30 - 34	4	0	1	3	3	0	1	2	1	0	0	1	٣٤ - ٣٠
35 - 39	1	0	0	1	0	0	0	0	1	0	0	1	٣٩ - ٣٥
40 - 44	1	0	0	1	0	0	0	0	1	0	0	1	٤٤ - ٤٠
45+	0	0	0	0	0	0	0	0	0	0	0	0	+ ٤٥
Not Stated	99	2	48	49	73	2	31	40	26	0	17	9	غير مبين
Total	106	2	49	55	77	2	32	43	29	0	17	12	المجموع
	2021												
15 - 19	0	0	0	0	0	0	0	0	0	0	0	0	١٩ - ١٥
20 - 24	0	0	0	0	0	0	0	0	0	0	0	0	٢٤ - ٢٠
25 - 29	2	0	0	2	1	0	0	1	1	0	0	1	٢٩ - ٢٥
30 - 34	3	0	0	3	3	0	0	3	0	0	0	0	٣٤ - ٣٠
35 - 39	1	0	1	0	1	0	1	0	0	0	0	0	٣٩ - ٣٥
40 - 44	1	0	0	1	1	0	0	1	0	0	0	0	٤٤ - ٤٠
45+	0	0	0	0	0	0	0	0	0	0	0	0	+ ٤٥
Not Stated	91	2	44	45	65	1	32	32	26	1	12	13	غير مبين
Total	98	2	45	51	71	1	33	37	27	1	12	14	المجموع

واقعات الولادة الميئة المسجلة حسب الجنسية والنوع والعمر الرحمي بالاسباع

REGISTERED FOETAL DEATHS BY NATIONALITY, GENDER AND GESTATIONAL AGE IN WEEKS

Table No.(5)

جدول رقم (٥)

Gestational Age (In Weeks)	المجموع العام G.T				غير قطريين Non-Qataris				قطريون Qataris				العمر الرحمي (بالاسباع)
	مجموع T	غير ميين .N. S	اناث F	ذكور M	مجموع T	غير ميين .N. S	اناث F	ذكور M	مجموع T	غير ميين .N. S	اناث F	ذكور M	
	28	5	0	1	4	3	0	0	3	2	0	1	
29	5	0	5	0	3	0	3	0	2	0	2	0	٢٩
30	2	0	1	1	1	0	0	1	1	0	1	0	٣٠
31	4	0	1	3	3	0	1	2	1	0	0	1	٣١
32	10	0	3	7	6	0	3	3	4	0	0	4	٣٢
33	7	0	7	0	5	0	5	0	2	0	2	0	٣٣
34	3	0	1	2	2	0	1	1	1	0	0	1	٣٤
35	7	0	2	5	3	0	0	3	4	0	2	2	٣٥
36	11	0	6	5	8	0	5	3	3	0	1	2	٣٦
37	12	0	3	9	8	0	1	7	4	0	2	2	٣٧
38	10	0	2	8	5	0	2	3	5	0	0	5	٣٨
39	8	0	7	1	6	0	5	1	2	0	2	0	٣٩
40+	10	0	6	4	5	0	1	4	5	0	5	0	+٤٠
Not stated	0	0	0	0	0	0	0	0	0	0	0	0	غير ميين
Total	94	0	45	49	58	0	27	31	36	0	18	18	المجموع
2013													
28	12	1	4	7	8	0	2	6	4	1	2	1	٢٨
29	3	0	1	2	3	0	1	2	0	0	0	0	٢٩
30	7	0	4	3	4	0	3	1	3	0	1	2	٣٠
31	14	0	7	7	8	0	3	5	6	0	4	2	٣١
32	6	0	3	3	4	0	1	3	2	0	2	0	٣٢
33	12	0	6	6	10	0	6	4	2	0	0	2	٣٣
34	6	0	2	4	4	0	1	3	2	0	1	1	٣٤
35	16	0	12	4	11	0	8	3	5	0	4	1	٣٥
36	15	0	6	9	10	0	5	5	5	0	1	4	٣٦
37	9	0	5	4	6	0	3	3	3	0	2	1	٣٧
38	11	0	7	4	9	0	6	3	2	0	1	1	٣٨
39	17	0	9	8	12	0	6	6	5	0	3	2	٣٩
40+	5	0	2	3	5	0	2	3	0	0	0	0	+٤٠
Not stated	1	0	1	0	1	0	1	0	0	0	0	0	غير ميين
Total	134	1	69	64	95	0	48	47	39	1	21	17	المجموع
2014													
28	8	1	4	3	7	1	4	2	1	0	0	1	٢٨
29	9	0	3	6	6	0	2	4	3	0	1	2	٢٩
30	6	0	4	2	4	0	3	1	2	0	1	1	٣٠
31	15	0	6	9	10	0	5	5	5	0	1	4	٣١
32	9	0	5	4	6	0	4	2	3	0	1	2	٣٢
33	7	0	3	4	3	0	1	2	4	0	2	2	٣٣
34	9	0	3	6	6	0	2	4	3	0	1	2	٣٤
35	5	0	4	1	4	0	3	1	1	0	1	0	٣٥
36	19	0	9	10	16	0	7	9	3	0	2	1	٣٦
37	10	0	5	5	7	0	4	3	3	0	1	2	٣٧
38	20	0	9	11	15	0	6	9	5	0	3	2	٣٨
39	9	0	3	6	6	0	3	3	3	0	0	3	٣٩
40+	8	0	5	3	7	0	5	2	1	0	0	1	+٤٠
Not stated	3	1	0	2	2	1	0	1	1	0	0	1	غير ميين
Total	137	2	63	72	99	2	49	48	38	0	14	24	المجموع

واقعات الولادة الميئة المسجلة حسب الجنسية والنوع والعمر الرحمى بالاسباع

REGISTERED FOETAL DEATHS BY NATIONALITY, GENDER AND GESTATIONAL AGE IN WEEKS

Table No.(5)

جدول رقم (٥)

2015

Gestational Age (In Weeks)	المجموع العام G.T				غير قطريين Non-Qataris				قطريون Qataris				العمر الرحمى (بالاسباع)
	مجموع T	غير ميين .N. S	اثاث F	ذكور M	مجموع T	غير ميين .N. S	اثاث F	ذكور M	مجموع T	غير ميين .N. S	اثاث F	ذكور M	
28	13	1	9	3	10	1	6	3	3	0	3	0	٢٨
29	8	0	5	3	6	0	4	2	2	0	1	1	٢٩
30	7	0	2	5	4	0	2	2	3	0	0	3	٣٠
31	8	0	4	4	6	0	3	3	2	0	1	1	٣١
32	15	1	6	8	11	1	5	5	4	0	1	3	٣٢
33	12	0	5	7	11	0	4	7	1	0	1	0	٣٣
34	11	0	5	6	7	0	2	5	4	0	3	1	٣٤
35	16	0	9	7	11	0	6	5	5	0	3	2	٣٥
36	12	0	5	7	9	0	3	6	3	0	2	1	٣٦
37	19	0	7	12	15	0	6	9	4	0	1	3	٣٧
38	13	0	7	6	9	0	5	4	4	0	2	2	٣٨
39	11	0	6	5	9	0	5	4	2	0	1	1	٣٩
40+	11	1	4	6	10	1	3	6	1	0	1	0	+٤٠
Not stated	2	0	1	1	2	0	1	1	0	0	0	0	غير ميين
Total	158	3	75	80	120	3	55	62	38	0	20	18	المجموع

2016

28	15	0	9	6	9	0	5	4	6	0	4	2	٢٨
29	4	0	2	2	3	0	1	2	1	0	1	0	٢٩
30	1	0	1	0	0	0	0	0	1	0	1	0	٣٠
31	2	0	1	1	1	0	1	0	1	0	0	1	٣١
32	8	0	0	8	7	0	0	7	1	0	0	1	٣٢
33	6	0	1	5	5	0	1	4	1	0	0	1	٣٣
34	8	1	3	4	6	1	1	4	2	0	2	0	٣٤
35	9	0	4	5	8	0	3	5	1	0	1	0	٣٥
36	11	0	5	6	9	0	4	5	2	0	1	1	٣٦
37	16	0	9	7	7	0	5	2	9	0	4	5	٣٧
38	8	0	4	4	4	0	1	3	4	0	3	1	٣٨
39	6	0	3	3	5	0	2	3	1	0	1	0	٣٩
40+	9	0	5	4	7	0	4	3	2	0	1	1	+٤٠
Not stated	0	0	0	0	0	0	0	0	0	0	0	0	غير ميين
Total	103	1	47	55	71	1	28	42	32	0	19	13	المجموع

2017

28	7	0	3	4	6	0	3	3	1	0	0	1	٢٨
29	16	1	9	6	11	1	7	3	5	0	2	3	٢٩
30	7	0	1	6	5	0	1	4	2	0	0	2	٣٠
31	13	0	4	9	12	0	4	8	1	0	0	1	٣١
32	8	1	3	4	4	1	1	2	4	0	2	2	٣٢
33	11	0	2	9	6	0	0	6	5	0	2	3	٣٣
34	6	0	4	2	4	0	3	1	2	0	1	1	٣٤
35	9	0	7	2	9	0	7	2	0	0	0	0	٣٥
36	3	0	2	1	2	0	2	0	1	0	0	1	٣٦
37	8	0	3	5	5	0	1	4	3	0	2	1	٣٧
38	12	0	7	5	11	0	7	4	1	0	0	1	٣٨
39	12	0	8	4	10	0	7	3	2	0	1	1	٣٩
40+	8	0	3	5	6	0	3	3	2	0	0	2	+٤٠
Not stated	0	0	0	0	0	0	0	0	0	0	0	0	غير ميين
Total	120	2	56	62	91	2	46	43	29	0	10	19	المجموع

واقعات الولادة الميئة المسجلة حسب الجنسية والنوع والعمر الرحمي بالاسباع

REGISTERED FOETAL DEATHS BY NATIONALITY, GENDER AND GESTATIONAL AGE IN WEEKS

Table No.(5)

جدول رقم (٥)

2018

Gestational Age (In Weeks)	المجموع العام G.T				غير قطريين Non-Qataris				قطريون Qataris				العمر الرحمي (بالاسباع)
	مجموع T	غير ميين .N. S	اثاث F	ذكور M	مجموع T	غير ميين .N. S	اثاث F	ذكور M	مجموع T	غير ميين .N. S	اثاث F	ذكور M	
28	5	0	1	4	4	0	0	4	1	0	1	0	٢٨
29	3	1	1	1	3	1	1	1	0	0	0	0	٢٩
30	6	0	4	2	6	0	4	2	0	0	0	0	٣٠
31	9	0	8	1	8	0	7	1	1	0	1	0	٣١
32	7	0	3	4	5	0	1	4	2	0	2	0	٣٢
33	8	0	4	4	4	0	2	2	4	0	2	2	٣٣
34	11	0	3	8	8	0	2	6	3	0	1	2	٣٤
35	13	0	5	8	11	0	4	7	2	0	1	1	٣٥
36	15	0	4	11	13	0	2	11	2	0	2	0	٣٦
37	4	0	1	3	1	0	0	1	3	0	1	2	٣٧
38	8	0	2	6	8	0	2	6	0	0	0	0	٣٨
39	11	0	3	8	9	0	3	6	2	0	0	2	٣٩
40+	9	0	1	8	7	0	0	7	2	0	1	1	+٤٠
Not stated	0	0	0	0	0	0	0	0	0	0	0	0	غير ميين
Total	109	1	40	68	87	1	28	58	22	0	12	10	المجموع

2019

28	8	0	2	6	4	0	0	4	4	0	2	2	٢٨
29	1	0	0	1	1	0	0	1	0	0	0	0	٢٩
30	5	0	3	2	3	0	2	1	2	0	1	1	٣٠
31	6	0	3	3	5	0	2	3	1	0	1	0	٣١
32	2	0	0	2	2	0	0	2	0	0	0	0	٣٢
33	6	0	0	6	4	0	0	4	2	0	0	2	٣٣
34	8	0	3	5	5	0	1	4	3	0	2	1	٣٤
35	9	0	1	8	5	0	1	4	4	0	0	4	٣٥
36	3	0	2	1	2	0	1	1	1	0	1	0	٣٦
37	13	1	3	9	9	0	2	7	4	1	1	2	٣٧
38	8	0	3	5	5	0	2	3	3	0	1	2	٣٨
39	4	0	3	1	2	0	2	0	2	0	1	1	٣٩
40+	7	0	3	4	6	0	2	4	1	0	1	0	+٤٠
Not stated	0	0	0	0	0	0	0	0	0	0	0	0	غير ميين
Total	80	1	26	53	53	0	15	38	27	1	11	15	المجموع

2020

28	10	0	6	4	7	0	4	3	3	0	2	1	٢٨
29	7	0	3	4	4	0	1	3	3	0	2	1	٢٩
30	10	0	3	7	7	0	2	5	3	0	1	2	٣٠
31	6	0	4	2	3	0	2	1	3	0	2	1	٣١
32	6	0	2	4	5	0	1	4	1	0	1	0	٣٢
33	6	0	2	4	4	0	2	2	2	0	0	2	٣٣
34	7	0	3	4	6	0	3	3	1	0	0	1	٣٤
35	7	1	4	2	4	1	2	1	3	0	2	1	٣٥
36	12	0	5	7	11	0	4	7	1	0	1	0	٣٦
37	10	0	6	4	6	0	3	3	4	0	3	1	٣٧
38	12	0	5	7	9	0	2	7	3	0	3	0	٣٨
39	8	0	4	4	7	0	4	3	1	0	0	1	٣٩
40+	5	1	2	2	4	1	2	1	1	0	0	1	+٤٠
Not stated	0	0	0	0	0	0	0	0	0	0	0	0	غير ميين
Total	106	2	49	55	77	2	32	43	29	0	17	12	المجموع

واقعات الولادة الميئة المسجلة حسب الجنسية والنوع والعمر الرحمى بالاسبوع

REGISTERED FOETAL DEATHS BY NATIONALITY, GENDER AND GESTATIONAL AGE IN WEEKS

Table No.(5)

جدول رقم (٥)

2021

Gestational Age (In Weeks)	المجموع العام G.T				غير قطريين Non-Qataris				قطريون Qataris				العمر الرحمى (بالاسبوع)
	مجموع T	غير ميبين .N. S	اثاث F	ذكور M	مجموع T	غير ميبين .N. S	اثاث F	ذكور M	مجموع T	غير ميبين .N. S	اثاث F	ذكور M	
28	6	0	3	3	3	0	1	2	3	0	2	1	٢٨
29	1	0	1	0	1	0	1		0	0	0	0	٢٩
30	8	1	2	5	7	1	2	4	1	0	0	1	٣٠
31	8	0	5	3	6	0	4	2	2	0	1	1	٣١
32	4	0	2	2	2	0	1	1	2	0	1	1	٣٢
33	11	1	4	6	10	0	4	6	1	1	0	0	٣٣
34	8	0	3	5	8	0	3	5	0	0	0	0	٣٤
35	16	0	10	6	9	0	5	4	7	0	5	2	٣٥
36	8	0	3	5	5	0	1	4	3	0	2	1	٣٦
37	9	0	4	5	8	0	4	4	1	0	0	1	٣٧
38	9	0	3	6	5	0	3	2	4	0	0	4	٣٨
39	8	0	4	4	6	0	3	3	2	0	1	1	٣٩
40+	2	0	1	1	1	0	1	0	1	0	0	1	+٤٠
Not stated	0	0	0	0	0	0	0	0	0	0	0	0	غير ميبين
Total	98	2	45	51	71	1	33	37	27	1	12	14	المجموع

واقعات الولادة الميتة المسجلة حسب الجنسية والنوع والحالة التعليمية للأم
REGISTERED FOETAL DEATHS BY NATIONALITY, GENDER AND EDUCATIONAL
STATUS OF MOTHER

Table No.(6)

جدول رقم (٦)

Educational Status	2012												الحالة التعليمية
	المجموع العام G.T				غير قطريين Non-Qataris				قطريون Qataris				
	مجموع T	غير معرف Unknown	اناث F	ذكور M	مجموع T	غير معرف Unknown	اناث F	ذكور M	مجموع T	غير معرف Unknown	اناث F	ذكور M	
Illiterate	1	0	0	1	0	0	0	0	1	0	0	1	أمي
Primary	11	0	4	7	4	0	2	2	7	0	2	5	ابتدائي
Preparatory	5	0	2	3	3	0	2	1	2	0	0	2	إعدادي
Secondary	20	0	8	12	12	0	6	6	8	0	2	6	ثانوي
Pre University	2	0	1	1	1	0	0	1	1	0	1	0	قبل الجامعة
Univ & Above	41	0	24	17	28	0	14	14	13	0	10	3	جامعي فما فوق
Not stated	14	0	6	8	10	0	3	7	4	0	3	1	غير مبين
Total	94	0	45	49	58	0	27	31	36	0	18	18	المجموع
2013													
Illiterate	1	0	1	0	1	0	1	0	0	0	0	0	أمي
Primary	6	0	4	2	4	0	2	2	2	0	2	0	ابتدائي
Preparatory	4	0	2	2	4	0	2	2	0	0	0	0	إعدادي
Secondary	33	0	16	17	9	0	3	6	24	0	13	11	ثانوي
Pre University	1	0	0	1	0	0	0	0	1	0	0	1	قبل الجامعة
Univ & Above	30	1	17	12	20	0	12	8	10	1	5	4	جامعي فما فوق
Not stated	59	0	29	30	57	0	28	29	2	0	1	1	غير مبين
Total	134	1	69	64	95	0	48	47	39	1	21	17	المجموع
2014													
Illiterate	4	0	2	2	4	0	2	2	0	0	0	0	أمي
Primary	5	0	1	4	2	0	1	1	3	0	0	3	ابتدائي
Preparatory	2	0	1	1	2	0	1	1	0	0	0	0	إعدادي
Secondary	25	1	10	14	12	1	5	6	13	0	5	8	ثانوي
Pre University	1	0	1	0	0	0	0	0	1	0	1	0	قبل الجامعة
Univ & Above	32	1	14	17	18	1	9	8	14	0	5	9	جامعي فما فوق
Not stated	68	0	34	34	61	0	31	30	7	0	3	4	غير مبين
Total	137	2	63	72	99	2	49	48	38	0	14	24	المجموع
2015													
Illiterate	0	0	0	0	0	0	0	0	0	0	0	0	أمي
Primary	5	0	3	2	1	0	1	0	4	0	2	2	ابتدائي
Preparatory	23	1	10	12	16	1	7	8	7	0	3	4	إعدادي
Secondary	10	0	4	6	4	0	1	3	6	0	3	3	ثانوي
Pre University	2	0	2	0	1	0	1	0	1	0	1	0	قبل الجامعة
Univ & Above	26	0	13	13	17	0	10	7	9	0	3	6	جامعي فما فوق
Not stated	92	2	43	47	81	2	35	44	11	0	8	3	غير مبين
Total	158	3	75	80	120	3	55	62	38	0	20	18	المجموع

واقعات الولادة الميئة المسجلة حسب الجنسية والنوع والحالة التعليمية للأم
REGISTERED FOETAL DEATHS BY NATIONALITY, GENDER AND EDUCATIONAL
STATUS OF MOTHER

Table No.(6)

جدول رقم (٦)

Educational Status	2016												الحالة التعليمية
	المجموع العام G.T				غير قطريين Non-Qataris				قطريون Qataris				
	مجموع T	غير معرف Unknown	اناث F	ذكور M	مجموع T	غير معرف Unknown	اناث F	ذكور M	مجموع T	غير معرف Unknown	اناث F	ذكور M	
Illiterate	0	0	0	0	0	0	0	0	0	0	0	0	أمي
Primary	5	0	3	2	3	0	2	1	2	0	1	1	ابتدائي
Preparatory	1	0	1	0	0	0	0	0	1	0	1	0	إعدادي
Secondary	4	0	2	2	3	0	2	1	1	0	0	1	ثانوي
Pre University	0	0	0	0	0	0	0	0	0	0	0	0	قبل الجامعة
Univ & Above	14	0	10	4	4	0	1	3	10	0	9	1	جامعي فما فوق
Not stated	79	1	31	47	61	1	23	37	18	0	8	10	غير مبين
Total	103	1	47	55	71	1	28	42	32	0	19	13	المجموع
2017													
Illiterate	1	0	1	0	0	0	0	0	1	0	1	0	أمي
Primary	0	0	0	0	0	0	0	0	0	0	0	0	ابتدائي
Preparatory	1	1	0	0	1	1	0	0	0	0	0	0	إعدادي
Secondary	4	0	2	2	3	0	2	1	1	0	0	1	ثانوي
Pre University	2	0	2	0	2	0	2	0	0	0	0	0	قبل الجامعة
Univ & Above	4	0	2	2	2	0	1	1	2	0	1	1	جامعي فما فوق
Not stated	108	1	49	58	83	1	41	41	25	0	8	17	غير مبين
Total	120	2	56	62	91	2	46	43	29	0	10	19	المجموع
2018													
Illiterate	0	0	0	0	0	0	0	0	0	0	0	0	أمي
Primary	1	0	0	1	1	0	0	1	0	0	0	0	ابتدائي
Preparatory	0	0	0	0	0	0	0	0	0	0	0	0	إعدادي
Secondary	4	0	1	3	3	0	1	2	1	0	0	1	ثانوي
Pre University	1	0	0	1	1	0	0	1	0	0	0	0	قبل الجامعة
Univ & Above	4	0	1	3	2	0	0	2	2	0	1	1	جامعي فما فوق
Not stated	99	1	38	60	80	1	27	52	19	0	11	8	غير مبين
Total	109	1	40	68	87	1	28	58	22	0	12	10	المجموع
2019													
Illiterate	0	0	0	0	0	0	0	0	0	0	0	0	أمي
Primary	0	0	0	0	0	0	0	0	0	0	0	0	ابتدائي
Preparatory	0	0	0	0	0	0	0	0	0	0	0	0	إعدادي
Secondary	0	0	0	0	0	0	0	0	0	0	0	0	ثانوي
Pre University	0	0	0	0	0	0	0	0	0	0	0	0	قبل الجامعة
Univ & Above	1	0	1	0	0	0	0	0	1	0	1	0	جامعي فما فوق
Not stated	79	1	25	53	53	0	15	38	26	1	10	15	غير مبين
Total	80	1	26	53	53	0	15	38	27	1	11	15	المجموع

واقعات الولادة الميتة المسجلة حسب الجنسية والنوع والحالة التعليمية للأم
REGISTERED FOETAL DEATHS BY NATIONALITY, GENDER AND EDUCATIONAL
STATUS OF MOTHER

Table No.(6)

جدول رقم (٦)

2020

Educational Status	المجموع العام G.T				غير قطريين Non-Qataris				قطريون Qataris				الحالة التعليمية
	مجموع T	غير معرف Unknown	اناث F	ذكور M	مجموع T	غير معرف Unknown	اناث F	ذكور M	مجموع T	غير معرف Unknown	اناث F	ذكور M	
Illiterate	0	0	0	0	0	0	0	0	0	0	0	0	أمي
Primary	0	0	0	0	0	0	0	0	0	0	0	0	ابتدائي
Preparatory	0	0	0	0	0	0	0	0	0	0	0	0	إعدادي
Secondary	4	0	1	3	2	0	0	2	2	0	1	1	ثانوي
Pre University	0	0	0	0	0	0	0	0	0	0	0	0	قبل الجامعة
Univ & Above	2	0	0	2	1	0	0	1	1	0	0	1	جامعي فما فوق
Not stated	100	2	48	50	74	2	32	40	26	0	16	10	غير مبين
Total	106	2	49	55	77	2	32	43	29	0	17	12	المجموع

2021

Illiterate	0	0	0	0	0	0	0	0	0	0	0	0	أمي
Primary	0	0	0	0	0	0	0	0	0	0	0	0	ابتدائي
Preparatory	0	0	0	0	0	0	0	0	0	0	0	0	إعدادي
Secondary	0	0	0	0	0	0	0	0	0	0	0	0	ثانوي
Pre University	0	0	0	0	0	0	0	0	0	0	0	0	قبل الجامعة
Univ & Above	5	0	2	3	5	0	2	3	0	0	0	0	جامعي فما فوق
Not stated	93	2	43	48	66	1	31	34	27	1	12	14	غير مبين
Total	98	2	45	51	71	1	33	37	27	1	12	14	المجموع

واقعات الولادة الميئة المسجلة حسب النوع والجنسية

REGISTERED FOETAL DEATHS BY GENDER AND NATIONALITY

Table No.(7)

جدول رقم (٧)

2012					
Nationality	مجموع Total	غير معرف Unknown	اناث Females	ذكور Males	الجنسية
QATAR	36	0	18	18	قطر
Other CCASG Countries	4	0	3	1	بقية دول مجلس التعاون
Other Arabs Countries	26	0	13	13	بقية الدول العربية
Asian Countries	23	0	9	14	دول اسيوية
Africon Countries	2	0	0	2	دول افريقية
North American Countries	2	0	1	1	دول امريكا الشمالية
Other Countries	1	0	1	0	الدول الأخرى
Total	94	0	45	49	المجموع
2013					
QATAR	39	1	21	17	قطر
Other CCASG Countries	6	0	3	3	بقية دول مجلس التعاون
Other Arabs Countries	44	0	23	21	بقية الدول العربية
Asian Countries	40	0	20	20	دول اسيوية
Africon Countries	2	0	1	1	دول افريقية
North American Countries	2	0	1	1	دول امريكا الشمالية
Other Countries	1	0	0	1	الدول الأخرى
Total	134	1	69	64	المجموع
2014					
QATAR	38	0	14	24	قطر
Other CCASG Countries	3	0	3	0	بقية دول مجلس التعاون
Other Arabs Countries	44	1	22	21	بقية الدول العربية
Asian Countries	43	0	19	24	دول اسيوية
Africon Countries	2	0	1	1	دول افريقية
North American Countries	4	0	4	0	دول امريكا الشمالية
Other Countries	3	1	0	2	الدول الأخرى
Total	137	2	63	72	المجموع
2015					
QATAR	38	0	20	18	قطر
Other CCASG Countries	4	0	2	2	بقية دول مجلس التعاون
Other Arabs Countries	45	0	19	26	بقية الدول العربية
Asian Countries	32	1	15	16	دول اسيوية
Africon Countries	3	0	1	2	دول افريقية
North American Countries	0	0	0	0	دول امريكا الشمالية
Other Countries	36	2	18	16	الدول الأخرى
Total	158	3	75	80	المجموع

واقعات الولادة الميئة المسجلة حسب النوع والجنسية

REGISTERED FOETAL DEATHS BY GENDER AND NATIONALITY

Table No.(7)

جدول رقم (٧)

2016					
Nationality	مجموع Total	غير معرف Unknown	اناث Females	ذكور Males	الجنسية
QATAR	32	0	19	13	قطر
Other CCASG Countries	6	0	1	5	بقية دول مجلس التعاون
Other Arabs Countries	34	1	14	19	بقية الدول العربية
Asian Countries	29	0	13	16	دول اسيوية
Africon Countries	1	0	0	1	دول افريقية
North American Countries	0	0	0	0	دول امريكا الشمالية
Other Countries	1	0	0	1	الدول الأخرى
Total	103	1	47	55	المجموع
2017					
QATAR	29	0	10	19	قطر
Other CCASG Countries	2	0	2	0	بقية دول مجلس التعاون
Other Arabs Countries	40	0	24	16	بقية الدول العربية
Asian Countries	46	1	19	26	دول اسيوية
Africon Countries	2	1	0	1	دول افريقية
North American Countries	0	0	0	0	دول امريكا الشمالية
Other Countries	1	0	1	0	الدول الأخرى
Total	120	2	56	62	المجموع
2018					
QATAR	22	0	12	10	قطر
Other CCASG Countries	1	0	1	0	بقية دول مجلس التعاون
Other Arabs Countries	39	0	13	26	بقية الدول العربية
Asian Countries	43	1	14	28	دول اسيوية
Africon Countries	2	0	0	2	دول افريقية
North American Countries	1	0	0	1	دول امريكا الشمالية
Other Countries	1	0	0	1	الدول الأخرى
Total	109	1	40	68	المجموع
2019					
QATAR	27	1	11	15	قطر
Other CCASG Countries	0	0	0	0	بقية دول مجلس التعاون
Other Arabs Countries	26	0	7	19	بقية الدول العربية
Asian Countries	21	0	6	15	دول اسيوية
Africon Countries	4	0	1	3	دول افريقية
North American Countries	0	0	0	0	دول امريكا الشمالية
Other Countries	2	0	1	1	الدول الأخرى
Total	80	1	26	53	المجموع

واقعات الولادة الميتة المسجلة حسب النوع والجنسية

REGISTERED FOETAL DEATHS BY GENDER AND NATIONALITY

Table No.(7)

جدول رقم (٧)

2020					
Nationality	مجموع Total	غير معرف Unknown	اناث Females	ذكور Males	الجنسية
QATAR	29	0	17	12	قطر
Other CCASG Countries	0	0	0	0	بقية دول مجلس التعاون
Other Arabs Countries	35	2	13	20	بقية الدول العربية
Asian Countries	33	0	16	17	دول اسيوية
Africon Countries	5	0	1	4	دول افريقية
North American Countries	0	0	0	0	دول امريكا الشمالية
Other Countries	4	0	2	2	الدول الأخرى
Total	106	2	49	55	المجموع
2021					
QATAR	27	1	12	14	قطر
Other CCASG Countries	5	0	2	3	بقية دول مجلس التعاون
Other Arabs Countries	20	0	6	14	بقية الدول العربية
Asian Countries	40	0	22	18	دول اسيوية
Africon Countries	5	1	3	1	دول افريقية
North American Countries	0	0	0	0	دول امريكا الشمالية
Other Countries	1	0	0	1	الدول الأخرى
Total	98	2	45	51	المجموع

واقعات الولادة الميتة المسجلة حسب فئة عمر الام وترتيب المولود
REGISTERED FOETAL DEATHS BY AGE GROUP OF MOTHER AND CHILD ORDER
قطريون QATARIS

Table No (8 - 1)

جدول رقم (٨ - ١)

2012

Municipality	فئة عمر الام (بالسنوات) (Age Group of Mother(In Years))										ترتيب المولود
	المجموع Total	غير مبيّن Not Stated	50+	45-49	40-44	35-39	30-34	25-29	20-24	15-19	
First	6	2	0	0	0	0	1	1	2	0	الأول
Second	5	0	0	0	0	0	2	0	3	0	الثاني
Third	3	0	0	0	0	0	1	0	1	1	الثالث
Fourth	8	0	0	0	2	0	3	2	0	1	الرابع
Fifth	2	0	0	0	0	0	1	1	0	0	الخامس
Sixth	3	0	0	0	0	1	2	0	0	0	السادس
Seventh	0	0	0	0	0	0	0	0	0	0	السابع
Eighth	1	0	0	1	0	0	0	0	0	0	الثامن
Ninth	0	0	0	0	0	0	0	0	0	0	التاسع
Tenth & More	2	0	0	0	1	0	0	1	0	0	العاشر فأكثر
Not Stated	6	0	0	0	0	2	1	1	2	0	غير مبيّن
Total	36	2	0	1	3	3	11	6	8	2	المجموع

2013

First	9	1	0	0	0	0	1	2	5	0	الأول
Second	3	0	0	0	0	0	0	2	1	0	الثاني
Third	5	0	0	0	0	0	3	2	0	0	الثالث
Fourth	5	1	0	0	1	0	1	2	0	0	الرابع
Fifth	3	1	0	0	0	0	2	0	0	0	الخامس
Sixth	8	0	0	0	1	2	4	1	0	0	السادس
Seventh	3	0	0	0	1	2	0	0	0	0	السابع
Eighth	0	0	0	0	0	0	0	0	0	0	الثامن
Ninth	0	0	0	0	0	0	0	0	0	0	التاسع
Tenth & More	0	0	0	0	0	0	0	0	0	0	العاشر فأكثر
Not Stated	3	1	0	0	0	0	1	1	0	0	غير مبيّن
Total	39	4	0	0	3	4	12	10	6	0	المجموع

2014

First	8	1	0	0	0	0	0	1	6	0	الأول
Second	7	1	0	0	0	1	1	3	1	0	الثاني
Third	5	0	0	0	1	0	0	1	3	0	الثالث
Fourth	2	0	0	0	0	0	0	2	0	0	الرابع
Fifth	4	0	0	0	0	1	0	1	2	0	الخامس
Sixth	0	0	0	0	0	0	0	0	0	0	السادس
Seventh	2	1	0	0	1	0	0	0	0	0	السابع
Eighth	1	0	0	0	1	0	0	0	0	0	الثامن
Ninth	1	0	0	0	1	0	0	0	0	0	التاسع
Tenth & More	3	0	0	0	3	0	0	0	0	0	العاشر فأكثر
Not Stated	5	2	0	0	0	1	0	2	0	0	غير مبيّن
Total	38	5	0	0	7	3	1	10	12	0	المجموع

واقعات الولادة الميتة المسجلة حسب فئة عمر الام وترتيب المولود
REGISTERED FOETAL DEATHS BY AGE GROUP OF MOTHER AND CHILD ORDER
قطريون QATARIS

Table No (8 - 1)

جدول رقم (٨ - ١)

2015

Municipality	فئة عمر الام (بالسنوات) (Age Group of Mother(In Years))										ترتيب المولود	
	المجموع Total	غير مبيّن Not Stated	50+	45-49	40-44	35-39	30-34	25-29	20-24	15-19		
First	0	0	0	0	0	0	0	0	0	0	0	الاول
Second	5	0	0	0	0	0	0	1	2	2	0	الثاني
Third	2	0	0	0	0	0	0	1	1	0	0	الثالث
Fourth	1	0	0	0	0	0	0	0	0	1	0	الرابع
Fifth	1	0	0	0	0	0	0	1	0	0	0	الخامس
Sixth	2	0	0	0	0	0	0	2	0	0	0	السادس
Seventh	1	0	0	0	0	0	0	1	0	0	0	السابع
Eighth	1	0	0	0	1	0	0	0	0	0	0	الثامن
Ninth	0	0	0	0	0	0	0	0	0	0	0	التاسع
Tenth & More	1	0	0	0	0	0	0	0	1	0	0	العاشر فأكثر
Not Stated	24	10	0	1	1	1	6	1	4	0	0	غير مبيّن
Total	38	10	0	1	2	1	12	5	7	0	0	المجموع

2016

First	1	0	0	0	0	0	0	1	0	0	0	الاول
Second	1	0	0	0	0	0	0	1	0	0	0	الثاني
Third	2	0	0	0	0	0	0	1	1	0	0	الثالث
Fourth	4	0	0	0	0	1	1	1	1	1	0	الرابع
Fifth	1	0	0	0	0	0	0	1	0	0	0	الخامس
Sixth	1	0	0	0	0	0	0	1	0	0	0	السادس
Seventh	0	0	0	0	0	0	0	0	0	0	0	السابع
Eighth	0	0	0	0	0	0	0	0	0	0	0	الثامن
Ninth	0	0	0	0	0	0	0	0	0	0	0	التاسع
Tenth & More	0	0	0	0	0	0	0	0	0	0	0	العاشر فأكثر
Not Stated	22	18	0	0	0	3	1	0	0	0	0	غير مبيّن
Total	32	18	0	0	0	4	7	2	1	0	0	المجموع

2017

First	0	0	0	0	0	0	0	0	0	0	0	الاول
Second	0	0	0	0	0	0	0	0	0	0	0	الثاني
Third	2	0	0	0	0	0	0	1	1	0	0	الثالث
Fourth	0	0	0	0	0	0	0	0	0	0	0	الرابع
Fifth	0	0	0	0	0	0	0	0	0	0	0	الخامس
Sixth	0	0	0	0	0	0	0	0	0	0	0	السادس
Seventh	0	0	0	0	0	0	0	0	0	0	0	السابع
Eighth	0	0	0	0	0	0	0	0	0	0	0	الثامن
Ninth	1	0	0	0	0	1	0	0	0	0	0	التاسع
Tenth & More	1	0	0	0	0	1	0	0	0	0	0	العاشر فأكثر
Not Stated	25	24	0	0	0	0	0	0	0	1	0	غير مبيّن
Total	29	24	0	0	0	2	1	1	1	1	0	المجموع

واقعات الولادة الميتة المسجلة حسب فئة عمر الام وترتيب المولود
REGISTERED FOETAL DEATHS BY AGE GROUP OF MOTHER AND CHILD ORDER
قطريون QATARIS

Table No (8 - 1)

جدول رقم (٨ - ١)

2018

Municipality	فئة عمر الام (بالسنوات) (Age Group of Mother(In Years))										ترتيب المولود
	المجموع Total	غير مبيّن Not Stated	50+	45-49	40-44	35-39	30-34	25-29	20-24	15-19	
First	1	0	0	0	0	0	1	0	0	0	الاول
Second	2	0	0	0	0	0	0	1	1	0	الثاني
Third	0	0	0	0	0	0	0	0	0	0	الثالث
Fourth	0	0	0	0	0	0	0	0	0	0	الرابع
Fifth	0	0	0	0	0	0	0	0	0	0	الخامس
Sixth	0	0	0	0	0	0	0	0	0	0	السادس
Seventh	0	0	0	0	0	0	0	0	0	0	السابع
Eighth	0	0	0	0	0	0	0	0	0	0	الثامن
Ninth	0	0	0	0	0	0	0	0	0	0	التاسع
Tenth & More	0	0	0	0	0	0	0	0	0	0	العاشر فأكثر
Not Stated	19	19	0	0	0	0	0	0	0	0	غير مبيّن
Total	22	19	0	0	0	0	1	1	1	0	المجموع

2019

First	2	2	0	0	0	0	0	0	0	0	الاول
Second	0	0	0	0	0	0	0	0	0	0	الثاني
Third	0	0	0	0	0	0	0	0	0	0	الثالث
Fourth	0	0	0	0	0	0	0	0	0	0	الرابع
Fifth	0	0	0	0	0	0	0	0	0	0	الخامس
Sixth	1	0	0	0	1	0	0	0	0	0	السادس
Seventh	0	0	0	0	0	0	0	0	0	0	السابع
Eighth	0	0	0	0	0	0	0	0	0	0	الثامن
Ninth	0	0	0	0	0	0	0	0	0	0	التاسع
Tenth & More	0	0	0	0	0	0	0	0	0	0	العاشر فأكثر
Not Stated	24	24	0	0	0	0	0	0	0	0	غير مبيّن
Total	27	26	0	0	1	0	0	0	0	0	المجموع

2020

First	0	0	0	0	0	0	0	0	0	0	الاول
Second	1	1	0	0	0	0	0	0	0	0	الثاني
Third	2	0	0	0	0	1	1	0	0	0	الثالث
Fourth	0	0	0	0	0	0	0	0	0	0	الرابع
Fifth	0	0	0	0	0	0	0	0	0	0	الخامس
Sixth	0	0	0	0	0	0	0	0	0	0	السادس
Seventh	0	0	0	0	0	0	0	0	0	0	السابع
Eighth	0	0	0	0	0	0	0	0	0	0	الثامن
Ninth	0	0	0	0	0	0	0	0	0	0	التاسع
Tenth & More	0	0	0	0	0	0	0	0	0	0	العاشر فأكثر
Not Stated	26	25	0	0	1	0	0	0	0	0	غير مبيّن
Total	29	26	0	0	1	1	1	0	0	0	المجموع

واقعات الولادة الميتة المسجلة حسب فئة عمر الام وترتيب المولود
REGISTERED FOETAL DEATHS BY AGE GROUP OF MOTHER AND CHILD ORDER
قطريون QATARIS

Table No (8 - 1)

جدول رقم (٨ - ١)

2021

Municipality	فئة عمر الام (بالسنوات) (In Years) Age Group of Mother										ترتيب المولود	
	المجموع Total	غير مبيّن Not Stated	50+	45-49	40-44	35-39	30-34	25-29	20-24	15-19		
First	0	0	0	0	0	0	0	0	0	0	0	الاول
Second	0	0	0	0	0	0	0	0	0	0	0	الثاني
Third	0	0	0	0	0	0	0	0	0	0	0	الثالث
Fourth	0	0	0	0	0	0	0	0	0	0	0	الرابع
Fifth	0	0	0	0	0	0	0	0	0	0	0	الخامس
Sixth	0	0	0	0	0	0	0	0	0	0	0	السادس
Seventh	0	0	0	0	0	0	0	0	0	0	0	السابع
Eighth	0	0	0	0	0	0	0	0	0	0	0	الثامن
Ninth	0	0	0	0	0	0	0	0	0	0	0	التاسع
Tenth & More	0	0	0	0	0	0	0	0	0	0	0	العاشر فأكثر
Not Stated	27	26	0	0	0	0	0	0	1	0	0	غير مبيّن
Total	27	26	0	0	0	0	0	0	1	0	0	المجموع

واقعات الولادة الميتة المسجلة حسب فئة عمر الام وترتيب المولود
REGISTERED FOETAL DEATHS BY AGE GROUP OF MOTHER AND CHILD ORDER
NON-QATARIS غير قطريين

Table No (8 - 2)

جدول رقم (٨ - ٢)

2012

Municipality	فئة عمر الام (بالسنوات) (In Years) Age Group of Mother										ترتيب المولود
	المجموع Total	غير مبيّن Not Stated	50+	45-49	40-44	35-39	30-34	25-29	20-24	15-19	
First	11	1	0	0	0	0	1	4	3	2	الاول
Second	10	0	0	0	0	1	4	3	2	0	الثاني
Third	10	1	0	0	1	3	2	1	2	0	الثالث
Fourth	6	1	0	0	1	3	0	0	1	0	الرابع
Fifth	5	1	0	0	1	1	1	1	0	0	الخامس
Sixth	1	0	0	0	0	0	0	1	0	0	السادس
Seventh	3	0	0	0	0	1	2	0	0	0	السابع
Eighth	1	0	0	0	0	1	0	0	0	0	الثامن
Ninth	1	0	0	0	0	0	0	1	0	0	التاسع
Tenth & More	1	0	0	0	0	1	0	0	0	0	العاشر فأكثر
Not Stated	9	3	0	0	1	0	3	1	1	0	غير مبيّن
Total	58	7	0	0	4	11	13	12	9	2	المجموع

2013

First	13	4	0	0	0	0	2	5	1	1	الاول
Second	11	6	0	0	0	0	3	2	0	0	الثاني
Third	10	4	0	0	0	1	2	2	1	0	الثالث
Fourth	7	1	0	0	0	3	1	1	1	0	الرابع
Fifth	5	2	0	0	1	1	1	0	0	0	الخامس
Sixth	4	2	0	0	0	1	1	0	0	0	السادس
Seventh	3	0	0	0	1	2	0	0	0	0	السابع
Eighth	2	1	0	0	0	1	0	0	0	0	الثامن
Ninth	2	0	0	0	1	0	1	0	0	0	التاسع
Tenth & More	1	1	0	0	0	0	0	0	0	0	العاشر فأكثر
Not Stated	37	32	0	0	2	0	1	2	0	0	غير مبيّن
Total	95	53	0	0	5	9	12	12	3	1	المجموع

2014

First	12	4	0	0	1	1	2	1	2	1	الاول
Second	10	2	0	0	0	2	0	4	2	0	الثاني
Third	11	3	0	0	0	2	2	2	1	1	الثالث
Fourth	3	3	0	0	0	0	0	0	0	0	الرابع
Fifth	4	2	0	0	0	1	0	1	0	0	الخامس
Sixth	2	0	0	0	0	1	1	0	0	0	السادس
Seventh	0	0	0	0	0	0	0	0	0	0	السابع
Eighth	1	0	0	0	1	0	0	0	0	0	الثامن
Ninth	0	0	0	0	0	0	0	0	0	0	التاسع
Tenth & More	1	0	0	0	1	0	0	0	0	0	العاشر فأكثر
Not Stated	55	44	0	0	1	3	4	1	1	1	غير مبيّن
Total	99	58	0	0	4	10	9	9	6	3	المجموع

واقعات الولادة الميتة المسجلة حسب فئة عمر الام وترتيب المولود
REGISTERED FOETAL DEATHS BY AGE GROUP OF MOTHER AND CHILD ORDER
NON-QATARIS غير قطريين

Table No (8 - 2)

جدول رقم (٨ - ٢)

2015

Municipality	فئة عمر الام (بالسنوات) (Age Group of Mother(In Years))										ترتيب المولود
	المجموع Total	غير مبيّن Not Stated	50+	45-49	40-44	35-39	30-34	25-29	20-24	15-19	
First	6	3	0	0	0	0	1	0	2	0	الاول
Second	2	1	0	0	0	0	1	0	0	0	الثاني
Third	1	0	0	0	0	1	0	0	0	0	الثالث
Fourth	0	0	0	0	0	0	0	0	0	0	الرابع
Fifth	1	1	0	0	0	0	0	0	0	0	الخامس
Sixth	1	1	0	0	0	0	0	0	0	0	السادس
Seventh	0	0	0	0	0	0	0	0	0	0	السابع
Eighth	0	0	0	0	0	0	0	0	0	0	الثامن
Ninth	1	0	0	0	1	0	0	0	0	0	التاسع
Tenth & More	1	1	0	0	0	0	0	0	0	0	العاشر فأكثر
Not Stated	107	70	0	0	2	8	9	10	6	2	غير مبيّن
Total	120	77	0	0	3	9	11	10	8	2	المجموع

2016

First	3	0	0	0	0	0	2	0	1	0	الاول
Second	1	0	0	0	0	0	0	0	1	0	الثاني
Third	3	2	0	0	0	0	1	0	0	0	الثالث
Fourth	1	0	0	0	0	0	0	1	0	0	الرابع
Fifth	2	2	0	0	0	0	0	0	0	0	الخامس
Sixth	1	0	0	0	0	0	0	1	0	0	السادس
Seventh	2	1	0	0	0	0	1	0	0	0	السابع
Eighth	1	0	0	0	1	0	0	0	0	0	الثامن
Ninth	1	1	0	0	0	0	0	0	0	0	التاسع
Tenth & More	0	0	0	0	0	0	0	0	0	0	العاشر فأكثر
Not Stated	56	56	0	0	0	0	0	0	0	0	غير مبيّن
Total	71	62	0	0	1	0	4	2	2	0	المجموع

2017

First	4	3	0	0	0	0	1	0	0	0	الاول
Second	3	2	0	0	0	0	0	0	0	1	الثاني
Third	3	3	0	0	0	0	0	0	0	0	الثالث
Fourth	1	1	0	0	0	0	0	0	0	0	الرابع
Fifth	0	0	0	0	0	0	0	0	0	0	الخامس
Sixth	1	0	0	0	0	1	0	0	0	0	السادس
Seventh	0	0	0	0	0	0	0	0	0	0	السابع
Eighth	0	0	0	0	0	0	0	0	0	0	الثامن
Ninth	0	0	0	0	0	0	0	0	0	0	التاسع
Tenth & More	0	0	0	0	0	0	0	0	0	0	العاشر فأكثر
Not Stated	79	72	0	0	0	1	3	1	2	0	غير مبيّن
Total	91	81	0	0	0	2	4	1	2	1	المجموع

واقعات الولادة الميتة المسجلة حسب فئة عمر الام وترتيب المولود
REGISTERED FOETAL DEATHS BY AGE GROUP OF MOTHER AND CHILD ORDER
NON-QATARIS غير قطريين

Table No (8 - 2)

جدول رقم (٨ - ٢)

2018

Municipality	فئة عمر الام (بالسنوات) (Age Group of Mother(In Years))										ترتيب المولود
	المجموع Total	غير مبيّن Not Stated	50+	45-49	40-44	35-39	30-34	25-29	20-24	15-19	
First	4	2	0	0	1	0	1	0	0	0	الاول
Second	0	0	0	0	0	0	0	0	0	0	الثاني
Third	1	1	0	0	0	0	0	0	0	0	الثالث
Fourth	0	0	0	0	0	0	0	0	0	0	الرابع
Fifth	1	0	0	0	0	0	1	0	0	0	الخامس
Sixth	0	0	0	0	0	0	0	0	0	0	السادس
Seventh	0	0	0	0	0	0	0	0	0	0	السابع
Eighth	0	0	0	0	0	0	0	0	0	0	الثامن
Ninth	0	0	0	0	0	0	0	0	0	0	التاسع
Tenth & More	0	0	0	0	0	0	0	0	0	0	العاشر فأكثر
Not Stated	81	73	0	0	0	1	1	3	3	0	غير مبيّن
Total	87	76	0	0	1	1	3	3	3	0	المجموع

2019

First	0	0	0	0	0	0	0	0	0	0	الاول
Second	2	2	0	0	0	0	0	0	0	0	الثاني
Third	0	0	0	0	0	0	0	0	0	0	الثالث
Fourth	0	0	0	0	0	0	0	0	0	0	الرابع
Fifth	0	0	0	0	0	0	0	0	0	0	الخامس
Sixth	0	0	0	0	0	0	0	0	0	0	السادس
Seventh	1	1	0	0	0	0	0	0	0	0	السابع
Eighth	0	0	0	0	0	0	0	0	0	0	الثامن
Ninth	0	0	0	0	0	0	0	0	0	0	التاسع
Tenth & More	0	0	0	0	0	0	0	0	0	0	العاشر فأكثر
Not Stated	50	50	0	0	0	0	0	0	0	0	غير مبيّن
Total	53	53	0	0	0	0	0	0	0	0	المجموع

2020

First	2	1	0	0	0	0	0	0	1	0	الاول
Second	2	1	0	0	0	0	1	0	0	0	الثاني
Third	0	0	0	0	0	0	0	0	0	0	الثالث
Fourth	0	0	0	0	0	0	0	0	0	0	الرابع
Fifth	0	0	0	0	0	0	0	0	0	0	الخامس
Sixth	0	0	0	0	0	0	0	0	0	0	السادس
Seventh	0	0	0	0	0	0	0	0	0	0	السابع
Eighth	0	0	0	0	0	0	0	0	0	0	الثامن
Ninth	0	0	0	0	0	0	0	0	0	0	التاسع
Tenth & More	0	0	0	0	0	0	0	0	0	0	العاشر فأكثر
Not Stated	73	71	0	0	0	0	2	0	0	0	غير مبيّن
Total	77	73	0	0	0	0	3	0	1	0	المجموع

واقعات الولادة الميتة المسجلة حسب فئة عمر الام وترتيب المولود
REGISTERED FOETAL DEATHS BY AGE GROUP OF MOTHER AND CHILD ORDER
NON-QATARIS غير قطريين

Table No (8 - 2)

جدول رقم (٨ - ٢)

2021

Municipality	فئة عمر الام (بالسنوات) (In Years) Age Group of Mother										ترتيب المولود	
	المجموع Total	غير مبيّن Not Stated	50+	45-49	40-44	35-39	30-34	25-29	20-24	15-19		
First	1	0	0	0	0	0	0	0	1	0	0	الاول
Second	0	0	0	0	0	0	0	0	0	0	0	الثاني
Third	2	0	0	0	0	1	1	0	0	0	0	الثالث
Fourth	0	0	0	0	0	0	0	0	0	0	0	الرابع
Fifth	0	0	0	0	0	0	0	0	0	0	0	الخامس
Sixth	0	0	0	0	0	0	0	0	0	0	0	السادس
Seventh	0	0	0	0	0	0	0	0	0	0	0	السابع
Eighth	0	0	0	0	0	0	0	0	0	0	0	الثامن
Ninth	0	0	0	0	0	0	0	0	0	0	0	التاسع
Tenth & More	0	0	0	0	0	0	0	0	0	0	0	العاشر فأكثر
Not Stated	68	65	0	0	1	0	2	0	0	0	0	غير مبيّن
Total	71	65	0	0	1	1	3	1	0	0	0	المجموع

واقعات الولادة الميتة المسجلة حسب فئة عمر الام وترتيب المولود
REGISTERED FOETAL DEATHS BY AGE GROUP OF MOTHER AND CHILD ORDER
المجموع Total

Table No (8 - 3)

جدول رقم (٨ - ٣)

2012

Municipality	فئة عمر الام (بالسنوات) (Age Group of Mother(In Years))										ترتيب المولود
	المجموع Total	غير مبيّن Not Stated	50+	45-49	40-44	35-39	30-34	25-29	20-24	15-19	
First	17	3	0	0	0	0	2	5	5	2	الاول
Second	15	0	0	0	0	1	6	3	5	0	الثاني
Third	13	1	0	0	1	3	3	1	3	1	الثالث
Fourth	14	1	0	0	3	3	3	2	1	1	الرابع
Fifth	7	1	0	0	1	1	2	2	0	0	الخامس
Sixth	4	0	0	0	0	1	2	1	0	0	السادس
Seventh	3	0	0	0	0	1	2	0	0	0	السابع
Eighth	2	0	0	1	0	1	0	0	0	0	الثامن
Ninth	1	0	0	0	0	0	0	1	0	0	التاسع
Tenth & More	3	0	0	0	1	1	0	1	0	0	العاشر فأكثر
Not Stated	15	3	0	0	1	2	4	2	3	0	غير مبيّن
Total	94	9	0	1	7	14	24	18	17	4	المجموع

2013

First	22	5	0	0	0	0	3	7	6	1	الاول
Second	14	6	0	0	0	0	3	4	1	0	الثاني
Third	15	4	0	0	0	1	5	4	1	0	الثالث
Fourth	12	2	0	0	1	3	2	3	1	0	الرابع
Fifth	8	3	0	0	1	1	3	0	0	0	الخامس
Sixth	12	2	0	0	1	3	5	1	0	0	السادس
Seventh	6	0	0	0	2	4	0	0	0	0	السابع
Eighth	2	1	0	0	0	1	0	0	0	0	الثامن
Ninth	2	0	0	0	1	0	1	0	0	0	التاسع
Tenth & More	1	1	0	0	0	0	0	0	0	0	العاشر فأكثر
Not Stated	40	33	0	0	2	0	2	3	0	0	غير مبيّن
Total	134	57	0	0	8	13	24	22	9	1	المجموع

2014

First	20	5	0	0	1	1	2	2	8	1	الاول
Second	17	3	0	0	0	3	1	7	3	0	الثاني
Third	16	3	0	0	1	2	2	3	4	1	الثالث
Fourth	5	3	0	0	0	0	0	2	0	0	الرابع
Fifth	8	2	0	0	0	2	0	2	2	0	الخامس
Sixth	2	0	0	0	0	1	1	0	0	0	السادس
Seventh	2	1	0	0	1	0	0	0	0	0	السابع
Eighth	2	0	0	0	2	0	0	0	0	0	الثامن
Ninth	1	0	0	0	1	0	0	0	0	0	التاسع
Tenth & More	4	0	0	0	4	0	0	0	0	0	العاشر فأكثر
Not Stated	60	46	0	0	1	4	4	3	1	1	غير مبيّن
Total	137	63	0	0	11	13	10	19	18	3	المجموع

واقعات الولادة الميتة المسجلة حسب فئة عمر الام وترتيب المولود
REGISTERED FOETAL DEATHS BY AGE GROUP OF MOTHER AND CHILD ORDER
المجموع Total

Table No (8 - 3)

جدول رقم (٨ - ٣)

2015

Municipality	فئة عمر الام (بالسنوات) (Age Group of Mother(In Years))										ترتيب المولود
	المجموع Total	غير مبيّن Not Stated	50+	45-49	40-44	35-39	30-34	25-29	20-24	15-19	
First	6	3	0	0	0	0	1	0	2	0	الاول
Second	7	1	0	0	0	0	2	2	2	0	الثاني
Third	3	0	0	0	0	1	1	1	0	0	الثالث
Fourth	1	0	0	0	0	0	0	0	1	0	الرابع
Fifth	2	1	0	0	0	0	1	0	0	0	الخامس
Sixth	3	1	0	0	0	0	2	0	0	0	السادس
Seventh	1	0	0	0	0	0	1	0	0	0	السابع
Eighth	1	0	0	0	1	0	0	0	0	0	الثامن
Ninth	1	0	0	0	1	0	0	0	0	0	التاسع
Tenth & More	2	1	0	0	0	0	0	1	0	0	العاشر فأكثر
Not Stated	131	80	0	1	3	9	15	11	10	2	غير مبيّن
Total	158	87	0	1	5	10	23	15	15	2	المجموع

2016

First	4	0	0	0	0	0	3	0	1	0	الاول
Second	2	0	0	0	0	0	1	0	1	0	الثاني
Third	5	2	0	0	0	0	2	1	0	0	الثالث
Fourth	5	0	0	0	0	1	1	2	1	0	الرابع
Fifth	3	2	0	0	0	0	1	0	0	0	الخامس
Sixth	2	0	0	0	0	0	1	1	0	0	السادس
Seventh	2	1	0	0	0	0	1	0	0	0	السابع
Eighth	1	0	0	0	1	0	0	0	0	0	الثامن
Ninth	1	1	0	0	0	0	0	0	0	0	التاسع
Tenth & More	0	0	0	0	0	0	0	0	0	0	العاشر فأكثر
Not Stated	78	74	0	0	0	3	1	0	0	0	غير مبيّن
Total	103	80	0	0	1	4	11	4	3	0	المجموع

2017

First	4	3	0	0	0	0	1	0	0	0	الاول
Second	3	2	0	0	0	0	0	0	0	1	الثاني
Third	5	3	0	0	0	0	1	1	0	0	الثالث
Fourth	1	1	0	0	0	0	0	0	0	0	الرابع
Fifth	0	0	0	0	0	0	0	0	0	0	الخامس
Sixth	1	0	0	0	0	1	0	0	0	0	السادس
Seventh	0	0	0	0	0	0	0	0	0	0	السابع
Eighth	0	0	0	0	0	0	0	0	0	0	الثامن
Ninth	1	0	0	0	0	1	0	0	0	0	التاسع
Tenth & More	1	0	0	0	0	1	0	0	0	0	العاشر فأكثر
Not Stated	104	96	0	0	0	1	3	1	3	0	غير مبيّن
Total	120	105	0	0	0	4	5	2	3	1	المجموع

واقعات الولادة الميتة المسجلة حسب فئة عمر الام وترتيب المولود
REGISTERED FOETAL DEATHS BY AGE GROUP OF MOTHER AND CHILD ORDER
المجموع Total

Table No (8 - 3)

جدول رقم (٨ - ٣)

2018

Municipality	فئة عمر الام (بالسنوات) (Age Group of Mother(In Years))										ترتيب المولود
	المجموع Total	غير مبيّن Not Stated	50+	45-49	40-44	35-39	30-34	25-29	20-24	15-19	
First	5	2	0	0	1	0	2	0	0	0	الاول
Second	2	0	0	0	0	0	0	1	1	0	الثاني
Third	1	1	0	0	0	0	0	0	0	0	الثالث
Fourth	0	0	0	0	0	0	0	0	0	0	الرابع
Fifth	1	0	0	0	0	0	1	0	0	0	الخامس
Sixth	0	0	0	0	0	0	0	0	0	0	السادس
Seventh	0	0	0	0	0	0	0	0	0	0	السابع
Eighth	0	0	0	0	0	0	0	0	0	0	الثامن
Ninth	0	0	0	0	0	0	0	0	0	0	التاسع
Tenth & More	0	0	0	0	0	0	0	0	0	0	العاشر فأكثر
Not Stated	100	92	0	0	0	1	1	3	3	0	غير مبيّن
Total	109	95	0	0	1	1	4	4	4	0	المجموع

2019

First	2	2	0	0	0	0	0	0	0	0	الاول
Second	2	2	0	0	0	0	0	0	0	0	الثاني
Third	0	0	0	0	0	0	0	0	0	0	الثالث
Fourth	0	0	0	0	0	0	0	0	0	0	الرابع
Fifth	0	0	0	0	0	0	0	0	0	0	الخامس
Sixth	1	0	0	0	1	0	0	0	0	0	السادس
Seventh	1	1	0	0	0	0	0	0	0	0	السابع
Eighth	0	0	0	0	0	0	0	0	0	0	الثامن
Ninth	0	0	0	0	0	0	0	0	0	0	التاسع
Tenth & More	0	0	0	0	0	0	0	0	0	0	العاشر فأكثر
Not Stated	74	74	0	0	0	0	0	0	0	0	غير مبيّن
Total	80	79	0	0	1	0	0	0	0	0	المجموع

2020

First	2	1	0	0	0	0	0	0	1	0	الاول
Second	3	2	0	0	0	0	1	0	0	0	الثاني
Third	2	0	0	0	0	1	1	0	0	0	الثالث
Fourth	0	0	0	0	0	0	0	0	0	0	الرابع
Fifth	0	0	0	0	0	0	0	0	0	0	الخامس
Sixth	0	0	0	0	0	0	0	0	0	0	السادس
Seventh	0	0	0	0	0	0	0	0	0	0	السابع
Eighth	0	0	0	0	0	0	0	0	0	0	الثامن
Ninth	0	0	0	0	0	0	0	0	0	0	التاسع
Tenth & More	0	0	0	0	0	0	0	0	0	0	العاشر فأكثر
Not Stated	99	96	0	0	1	0	2	0	0	0	غير مبيّن
Total	106	99	0	0	1	1	4	0	1	0	المجموع

واقعات الولادة الميتة المسجلة حسب فئة عمر الام وترتيب المولود
REGISTERED FOETAL DEATHS BY AGE GROUP OF MOTHER AND CHILD ORDER
 المجموع Total

Table No (8 - 3)

جدول رقم (٨ - ٣)

2021

Municipality	فئة عمر الام (بالسنوات) (In Years) Age Group of Mother										ترتيب المولود	
	المجموع Total	غير مبيّن Not Stated	50+	45-49	40-44	35-39	30-34	25-29	20-24	15-19		
First	1	0	0	0	0	0	0	0	1	0	0	الاول
Second	0	0	0	0	0	0	0	0	0	0	0	الثاني
Third	2	0	0	0	0	1	1	0	0	0	0	الثالث
Fourth	0	0	0	0	0	0	0	0	0	0	0	الرابع
Fifth	0	0	0	0	0	0	0	0	0	0	0	الخامس
Sixth	0	0	0	0	0	0	0	0	0	0	0	السادس
Seventh	0	0	0	0	0	0	0	0	0	0	0	السابع
Eighth	0	0	0	0	0	0	0	0	0	0	0	الثامن
Ninth	0	0	0	0	0	0	0	0	0	0	0	التاسع
Tenth & More	0	0	0	0	0	0	0	0	0	0	0	العاشر فأكثر
Not Stated	95	91	0	0	1	0	2	1	0	0	0	غير مبيّن
Total	98	91	0	0	1	1	3	2	0	0	0	المجموع

الباب الرابع: الوفيات
CHAPTER FOUR: DEATHS

0 10 20
Kilometers

الوفيات المسجلة حسب الجنسية والنوع والبلدية 2021

Registered Deaths by Nationality, Gender & Municipality, 2021

الشمال
Al Shamal

الخور و الذخيرة
Al Khor and Al Thakhira

الظعائن
Al Daayen

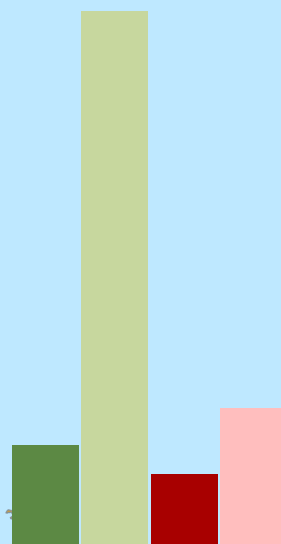
الشيحانية
Al Sheehaniya

ام صلال
Umm Slal

الدوحة
Doha

الريان
Al Rayyan

الوكرة
Al Wakra



مفتاح الخريطة Legend

مجموع الوفيات المسجلة حسب البلدية Registered Total Deaths by Municipality

الشمال	22
الظعائن	23
الشيحانية	35
الخور والذخيرة	56
أم صلال	62
الوكرة	74
الريان	429
الدوحة	2040

- الذكور القطريين - Qatari Male
- الذكور الغير قطريين - Non Qatari Male
- الإناث القطريات - Qatari Female
- الإناث الغير قطريات - Non Qatari Female

ملاحظة: لا تشمل هذه الأرقام
الوفيات المسجلة خارج قطر

Note: The Figures Do not Include Registered
Total Deaths Taken Outside Qatar
Total : 100

الوفيات المسجلة حسب الجنسية والنوع
REGISTERED DEATHS BY NATIONALITY AND GENDER
2012 - 2021

Table No. (1)

جدول رقم (1)

Nationality & Gender Year	المجموع Total			غير قطريين Non-Qataris				قطريون Qataris			الجنسية والنوع السنة	
	المجموع Total	إناث Females	ذكور Males	%	المجموع Total	إناث Females	ذكور Males	%	المجموع Total	إناث Females		ذكور Males
2012	2,031	561	1,470	67.6	1,372	277	1,095	32.4	659	284	375	٢٠١٢
2013	2,133	529	1,604	67.3	1,435	278	1,157	32.7	698	251	447	٢٠١٣
2014	2,366	640	1,726	68.7	1,625	338	1,287	31.3	741	302	439	٢٠١٤
2015	2,317	611	1,706	70.7	1,637	328	1,309	29.3	680	283	397	٢٠١٥
2016	2,347	600	1,747	70.4	1,652	337	1,315	29.6	695	263	432	٢٠١٦
2017	2,294	625	1,669	69.3	1,589	345	1,244	30.7	705	280	425	٢٠١٧
2018	2,385	660	1,725	68.3	1,629	359	1,270	31.7	756	301	455	٢٠١٨
2019	2,200	684	1,516	68.6	1,509	389	1,120	31.4	691	295	396	٢٠١٩
2020	2,811	775	2,036	74.0	2,080	473	1,607	26.0	731	302	429	٢٠٢٠
2021	2,841	810	2,031	70.4	2,001	432	1,569	29.6	840	378	462	٢٠٢١

الوفيات المسجلة حسب الجنسية والنوع والبلدية
REGISTERED DEATHS BY NATIONALITY, GENDER AND MUNICIPALITY
2021

Table No. (2)

جدول رقم (٢)

Nationality & Gender Municipality	المجموع Total					غير قطريين Non-Qataris				قطريون Qataris			الجنسية والنوع البلدية	
	المجموع Total	نسبة الإناث % Females	إناث Females	نسبة الذكور % Males	ذكور Males	%	المجموع Total	إناث Females	ذكور Males	%	المجموع Total	إناث Females		ذكور Males
Doha	2,040	62.1	503	75.7	1,537	81.4	1,628	332	1,296	49.0	412	171	241	الدوحة
Al Rayyan	429	20.7	168	12.9	261	9.8	196	53	143	27.7	233	115	118	الريان
Al Wakra	74	2.8	23	2.5	51	2.5	51	13	38	2.7	23	10	13	الوكرة
Umm Salal	62	2.6	21	2.0	41	1.7	35	9	26	3.2	27	12	15	ام صلال
Al Khor	56	2.3	19	1.8	37	1.8	36	9	27	2.4	20	10	10	الخور
Al Shamal	22	0.9	7	0.7	15	0.9	18	5	13	0.5	4	2	2	الشمال
Al Dhayyen	23	1.5	12	0.5	11	0.7	14	8	6	1.1	9	4	5	الظعابين
Al Sheehaniya	35	1.0	8	1.3	27	1.0	21	1	20	1.7	14	7	7	الشبحانية
Outside Qatar	100	6.0	49	2.5	51	0.1	2	2	0	11.7	98	47	51	خارج قطر
Total	2,841	100	810	100	2,031	100	2,001	432	1,569	100	840	378	462	المجموع

الوفيات المسجلة حسب الجنسية والنوع والشهر

REGISTERED DEATHS BY NATIONALITY, GENDER AND MONTH

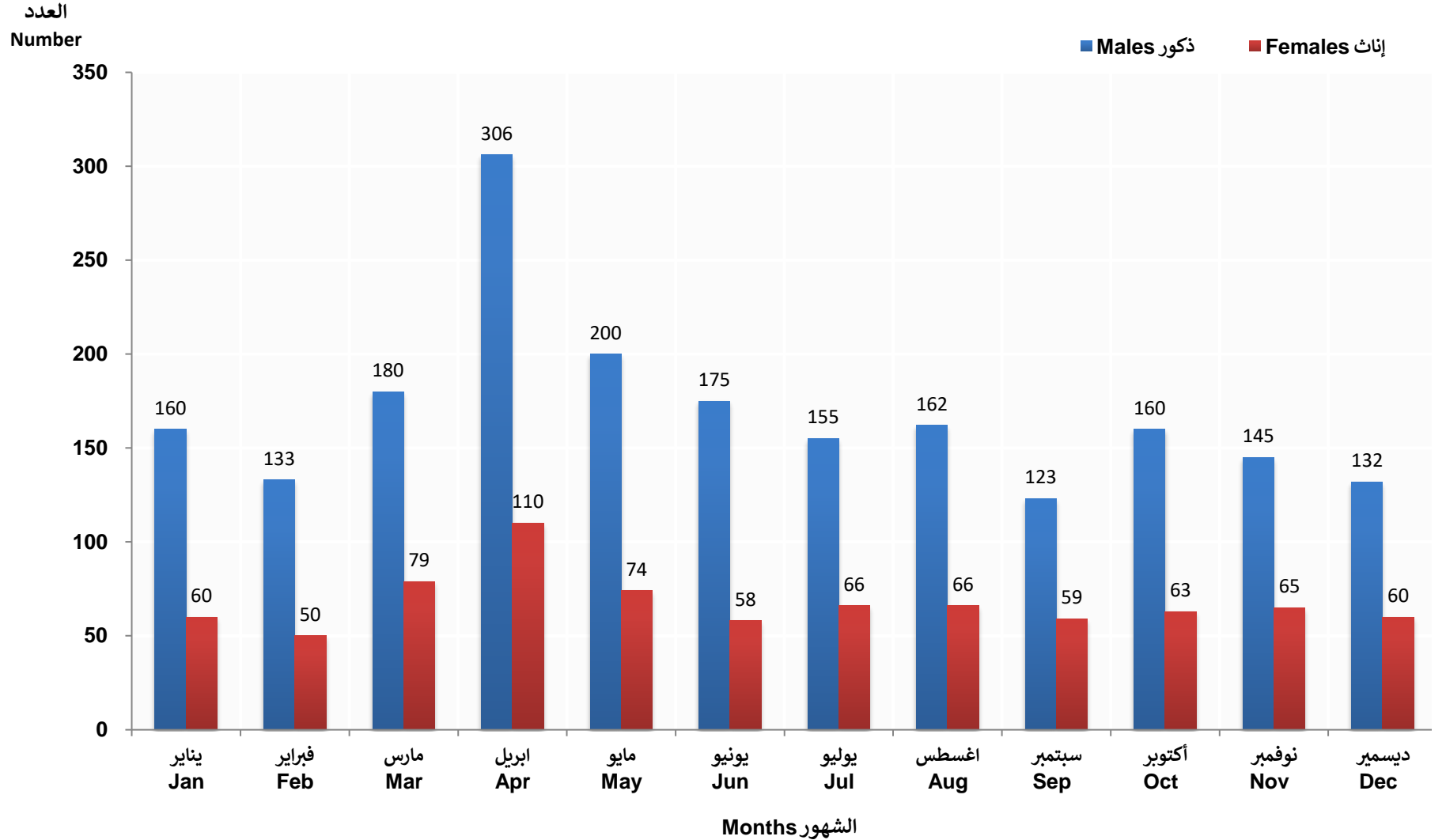
2021

Table No. (3)

جدول رقم (٣)

Nationality & Gender Month	المجموع Total			غير قطريين Non-Qataris			قطريون Qataris			الجنسية والنوع الشهر
	المجموع Total	إناث Females	ذكور Males	المجموع Total	إناث Females	ذكور Males	المجموع Total	إناث Females	ذكور Males	
January	220	60	160	148	33	115	72	27	45	يناير
February	183	50	133	138	33	105	45	17	28	فبراير
March	259	79	180	184	41	143	75	38	37	مارس
April	416	110	306	321	63	258	95	47	48	أبريل
May	274	74	200	201	45	156	73	29	44	مايو
June	233	58	175	177	32	145	56	26	30	يونيو
July	221	66	155	150	33	117	71	33	38	يوليو
August	228	66	162	158	36	122	70	30	40	أغسطس
September	182	59	123	122	27	95	60	32	28	سبتمبر
October	223	63	160	146	30	116	77	33	44	أكتوبر
November	210	65	145	134	33	101	76	32	44	نوفمبر
December	192	60	132	122	26	96	70	34	36	ديسمبر
Total	2,841	810	2,031	2,001	432	1,569	840	378	462	المجموع

الوفيات المسجلة حسب النوع والشهر
REGISTERED DEATHS BY GENDER AND MONTH
2021



شكل رقم (9) Graph No.

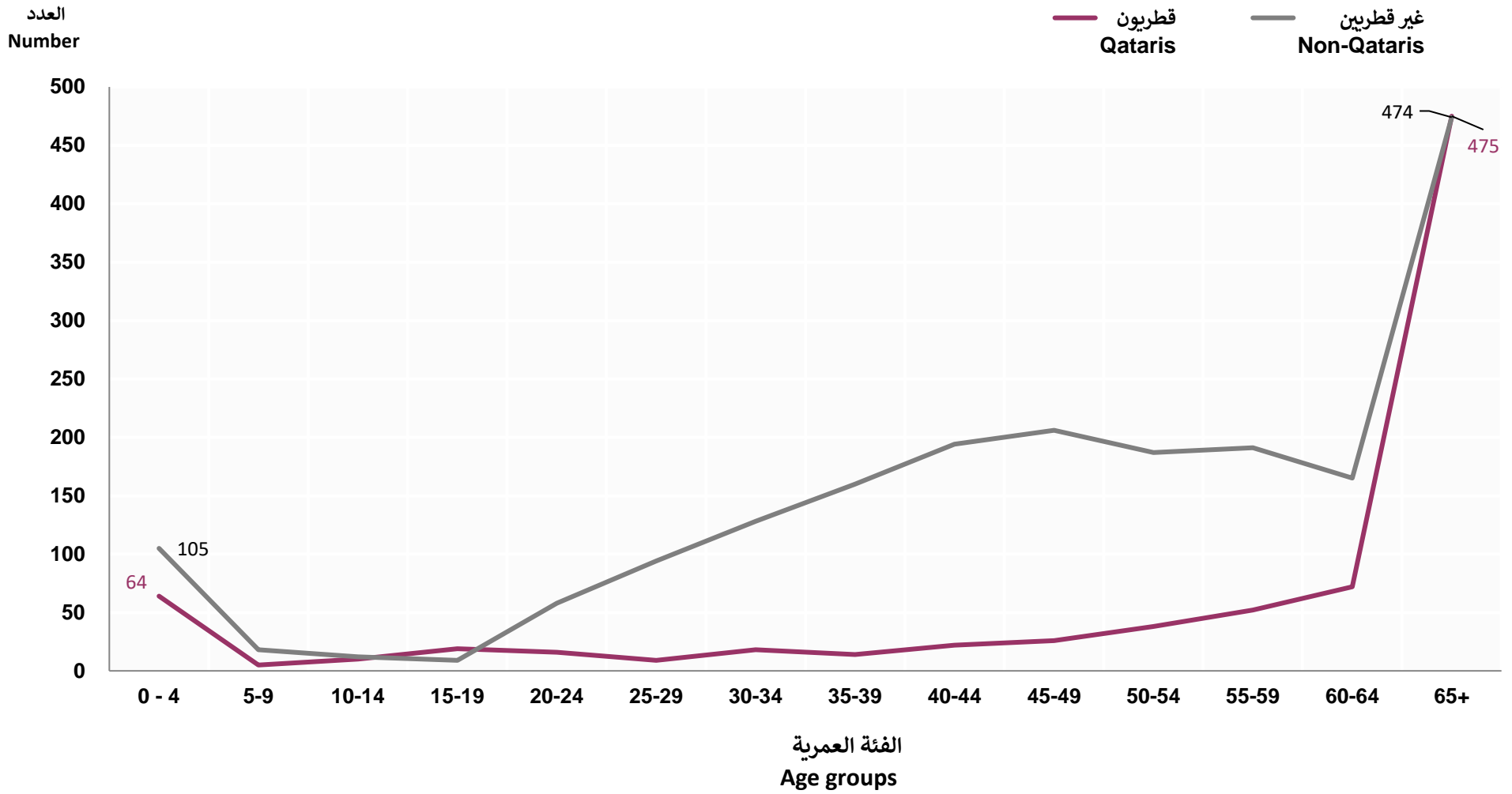
الوفيات المسجلة حسب الجنسية والنوع والعمر
REGISTERED DEATHS BY NATIONALITY, GENDER AND AGE
2021

Table No. (4)

جدول رقم (٤)

Nationality & Gender Age (in Years)	المجموع Total			غير قطريين Non-Qataris			قطريون Qataris			الجنسية والنوع العمر (بالسنوات)
	المجموع Total	إناث Females	ذكور Males	المجموع Total	إناث Females	ذكور Males	المجموع Total	إناث Females	ذكور Males	
Under 1 Year	132	57	75	81	38	43	51	19	32	أقل من عام
1	17	8	9	13	7	6	4	1	3	١
2	8	2	6	5	2	3	3	0	3	٢
3	9	4	5	6	3	3	3	1	2	٣
4	3	2	1	0	0	0	3	2	1	٤
Total	169	73	96	105	50	55	64	23	41	المجموع
5-9	23	8	15	18	6	12	5	2	3	٩ - ٥
10-14	22	12	10	12	8	4	10	4	6	١٤ - ١٠
15-19	28	2	26	9	1	8	19	1	18	١٩ - ١٥
20-24	74	4	70	58	3	55	16	1	15	٢٤ - ٢٠
25-29	103	11	92	94	10	84	9	1	8	٢٩ - ٢٥
30-34	146	21	125	128	17	111	18	4	14	٣٤ - ٣٠
35-39	174	24	150	160	20	140	14	4	10	٣٩ - ٣٥
40-44	216	37	179	194	26	168	22	11	11	٤٤ - ٤٠
45-49	232	33	199	206	27	179	26	6	20	٤٩ - ٤٥
50-54	225	42	183	187	29	158	38	13	25	٥٤ - ٥٠
55-59	243	61	182	191	35	156	52	26	26	٥٩ - ٥٥
60-64	237	78	159	165	39	126	72	39	33	٦٤ - ٦٠
65-69	207	71	136	124	32	92	83	39	44	٦٩ - ٦٥
70-74	170	70	100	101	37	64	69	33	36	٧٤ - ٧٠
75-79	197	92	105	96	43	53	101	49	52	٧٩ - ٧٥
80-84	162	73	89	77	24	53	85	49	36	٨٤ - ٨٠
85-89	130	59	71	46	15	31	84	44	40	٨٩ - ٨٥
90-94	51	24	27	23	8	15	28	16	12	٩٤ - ٩٠
95 +	32	15	17	7	2	5	25	13	12	+ ٩٥
Not Stated	0	0	0	0	0	0	0	0	0	غير مبين
Grand Total	2,841	810	2,031	2,001	432	1,569	840	378	462	المجموع الكلي

الوفيات المسجلة حسب الجنسية والفئات العمرية
REGISTERED DEATHS BY NATIONALITY AND AGE GROUPS
2021



شكل رقم (10) Graph No.

الوفيات المسجلة للقطريين حسب مكان الوفاة والنوع والفئات العمرية
REGISTERED QATARI DEATHS BY PLACE OF DEATH, GENDER AND AGE GROUPS
2021

Place of Death & Gender Age Groups		المجموع Total					خارج الدولة Outside Country				داخل الدولة Inside Country			مكان الوفاة والنوع الفئات العمرية
		المجموع Total	نسبة الإناث % Females	نسبة الذكور % Males	ذكور Males	%	المجموع Total	إناث Females	ذكور Males	%	المجموع Total	إناث Females	ذكور Males	
Under 1 Year	51	5.0	19	6.9	32	2.0	2	1	1	6.6	49	18	31	أقل من عام
1- 4	13	1.1	4	1.9	9	2.0	2	0	2	1.5	11	4	7	١ - ٤
5-9	5	0.5	2	0.6	3	0.0	0	0	0	0.7	5	2	3	٥ - ٩
10-14	10	1.1	4	1.3	6	3.1	3	2	1	0.9	7	2	5	١٠ - ١٤
15-19	19	0.3	1	3.9	18	1.0	1	0	1	2.4	18	1	17	١٥ - ١٩
20-24	16	0.3	1	3.2	15	3.1	3	0	3	1.8	13	1	12	٢٠ - ٢٤
25-29	9	0.3	1	1.7	8	4.1	4	1	3	0.7	5	0	5	٢٥ - ٢٩
30-34	18	1.1	4	3.0	14	2.0	2	0	2	2.2	16	4	12	٣٠ - ٣٤
35-39	14	1.1	4	2.2	10	3.1	3	0	3	1.5	11	4	7	٣٥ - ٣٩
40-44	22	2.9	11	2.4	11	4.1	4	3	1	2.4	18	8	10	٤٠ - ٤٤
45-49	26	1.6	6	4.3	20	2.0	2	1	1	3.2	24	5	19	٤٥ - ٤٩
50-54	38	3.4	13	5.4	25	7.1	7	2	5	4.2	31	11	20	٥٠ - ٥٤
55-59	52	6.9	26	5.6	26	9.2	9	8	1	5.8	43	18	25	٥٥ - ٥٩
60-64	72	10.3	39	7.1	33	15.3	15	9	6	7.7	57	30	27	٦٠ - ٦٤
65-69	83	10.3	39	9.5	44	9.2	9	8	1	10.0	74	31	43	٦٥ - ٦٩
70-74	69	8.7	33	7.8	36	12.2	12	4	8	7.7	57	29	28	٧٠ - ٧٤
75-79	101	13.0	49	11.3	52	7.1	7	2	5	12.7	94	47	47	٧٥ - ٧٩
80-84	85	13.0	49	7.8	36	7.1	7	3	4	10.5	78	46	32	٨٠ - ٨٤
85+	137	19.3	73	13.9	64	6.1	6	3	3	17.7	131	70	61	+ ٨٥
Total	840	100.0	378	100.0	462	100.0	98	47	51	100.0	742	331	411	المجموع

جدول رقم (٥)

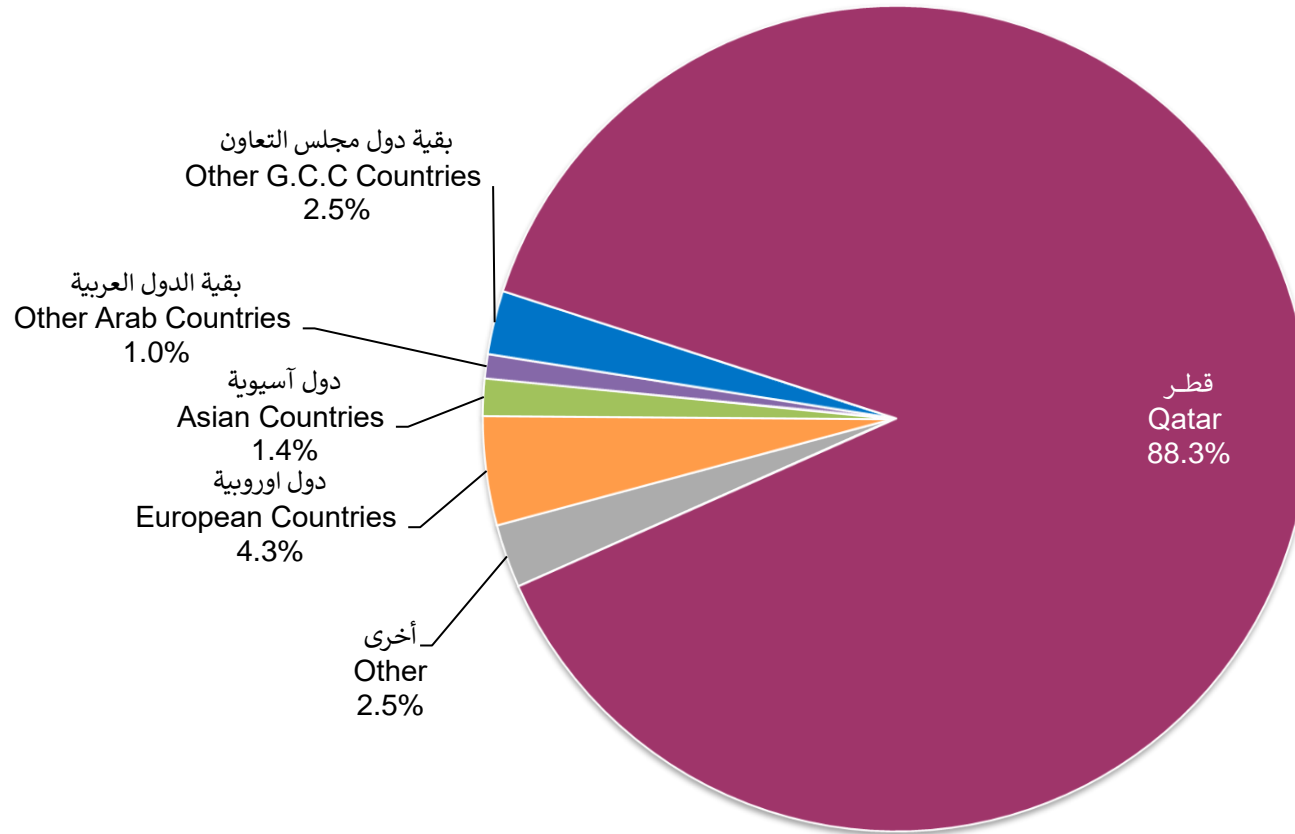
الوفيات المسجلة للقطريين حسب النوع ومكان الوفاة
**REGISTERED QATARI DEATHS BY GENDER
 AND PLACE OF DEATH
 2021**

Table No. (6)

جدول رقم (٦)

Place of Death	Gender	المجموع Total	إناث Females	ذكور Males	النوع مكان الوفاة
Qatar		742	331	411	قطر
Other G.C.C Countries		21	5	16	بقية دول مجلس التعاون
Other Arab Countries		8	4	4	بقية الدول العربية
Asian Countries		12	5	7	دول اسيوية
European Countries		36	21	15	دول اوروبية
Others		21	12	9	أخرى
Total		840	378	462	المجموع

الوفيات المسجلة للقطريين حسب مكان الوفاة
REGISTERED QATARI DEATHS BY PLACE OF DEATH
2021



شكل رقم (11) Graph No.

الوفيات المسجلة حسب الجنسية والنوع وأحاد العمر
REGISTERED DEATHS BY NATIONALITY, GENDER
AND SINGLE YEAR OF AGE

2021

Table No. (7)

جدول رقم (٧)

Nationality & Gender Single Year of Age	المجموع Total			غير قطريين Non-Qataris			قطريون Qataris			الجنسية والنوع آحاد العمر
	المجموع Total	إناث Females	ذكور Males	المجموع Total	إناث Females	ذكور Males	المجموع Total	إناث Females	ذكور Males	
Under 1 Year	132	57	75	81	38	43	51	19	32	أقل من عام
1	17	8	9	13	7	6	4	1	3	١
2	8	2	6	5	2	3	3	0	3	٢
3	9	4	5	6	3	3	3	1	2	٣
4	3	2	1	0	0	0	3	2	1	٤
5	6	1	5	6	1	5	0	0	0	٥
6	5	2	3	3	2	1	2	0	2	٦
7	4	2	2	3	1	2	1	1	0	٧
8	3	1	2	1	0	1	2	1	1	٨
9	5	2	3	5	2	3	0	0	0	٩
10	3	2	1	2	1	1	1	1	0	١٠
11	7	5	2	5	4	1	2	1	1	١١
12	5	2	3	3	1	2	2	1	1	١٢
13	4	1	3	0	0	0	4	1	3	١٣
14	3	2	1	2	2	0	1	0	1	١٤
15	4	0	4	1	0	1	3	0	3	١٥
16	5	0	5	2	0	2	3	0	3	١٦
17	5	0	5	1	0	1	4	0	4	١٧
18	10	1	9	2	0	2	8	1	7	١٨
19	4	1	3	3	1	2	1	0	1	١٩
20	13	0	13	6	0	6	7	0	7	٢٠
21	13	1	12	9	1	8	4	0	4	٢١
22	11	1	10	10	1	9	1	0	1	٢٢
23	21	1	20	18	0	18	3	1	2	٢٣
24	16	1	15	15	1	14	1	0	1	٢٤
25	18	2	16	18	2	16	0	0	0	٢٥
26	20	1	19	20	1	19	0	0	0	٢٦
27	24	2	22	22	2	20	2	0	2	٢٧
28	23	2	21	21	2	19	2	0	2	٢٨
29	18	4	14	13	3	10	5	1	4	٢٩
30	24	3	21	22	3	19	2	0	2	٣٠
31	28	2	26	25	2	23	3	0	3	٣١
32	30	5	25	26	4	22	4	1	3	٣٢
33	35	7	28	32	6	26	3	1	2	٣٣

الوفيات المسجلة حسب الجنسية والنوع وأحاد العمر
REGISTERED DEATHS BY NATIONALITY, GENDER
AND SINGLE YEAR OF AGE

2021

Table No. (7)

جدول رقم (٧)

Nationality & Gender Single Year of Age	المجموع Total			غير قطريين Non-Qataris			قطريون Qataris			الجنسية والنوع آحاد العمر
	المجموع Total	إناث Females	ذكور Males	المجموع Total	إناث Females	ذكور Males	المجموع Total	إناث Females	ذكور Males	
34	29	4	25	23	2	21	6	2	4	٣٤
35	32	7	25	28	5	23	4	2	2	٣٥
36	36	5	31	34	4	30	2	1	1	٣٦
37	30	4	26	27	4	23	3	0	3	٣٧
38	40	5	35	38	4	34	2	1	1	٣٨
39	36	3	33	33	3	30	3	0	3	٣٩
40	33	7	26	30	5	25	3	2	1	٤٠
41	50	11	39	44	7	37	6	4	2	٤١
42	44	5	39	40	4	36	4	1	3	٤٢
43	38	6	32	34	4	30	4	2	2	٤٣
44	51	8	43	46	6	40	5	2	3	٤٤
45	47	8	39	40	6	34	7	2	5	٤٥
46	50	8	42	47	7	40	3	1	2	٤٦
47	47	4	43	40	3	37	7	1	6	٤٧
48	35	4	31	33	4	29	2	0	2	٤٨
49	53	9	44	46	7	39	7	2	5	٤٩
50	51	9	42	47	6	41	4	3	1	٥٠
51	37	5	32	30	4	26	7	1	6	٥١
52	42	10	32	35	7	28	7	3	4	٥٢
53	50	9	41	40	7	33	10	2	8	٥٣
54	45	9	36	35	5	30	10	4	6	٥٤
55	45	5	40	36	3	33	9	2	7	٥٥
56	50	16	34	34	6	28	16	10	6	٥٦
57	49	16	33	38	9	29	11	7	4	٥٧
58	52	10	42	40	6	34	12	4	8	٥٨
59	47	14	33	43	11	32	4	3	1	٥٩
60	38	15	23	27	10	17	11	5	6	٦٠
61	53	10	43	40	4	36	13	6	7	٦١
62	51	17	34	37	10	27	14	7	7	٦٢
63	41	16	25	27	7	20	14	9	5	٦٣
64	54	20	34	34	8	26	20	12	8	٦٤
65	45	14	31	33	9	24	12	5	7	٦٥
66	42	11	31	23	2	21	19	9	10	٦٦
67	43	15	28	24	5	19	19	10	9	٦٧

الوفيات المسجلة حسب الجنسية والنوع وأحاد العمر
REGISTERED DEATHS BY NATIONALITY, GENDER
AND SINGLE YEAR OF AGE

2021

Table No. (7)

جدول رقم (٧)

Nationality & Gender Single Year of Age	المجموع Total			غير قطريين Non-Qataris			قطريون Qataris			الجنسية والنوع أحاد العمر
	المجموع Total	إناث Females	ذكور Males	المجموع Total	إناث Females	ذكور Males	المجموع Total	إناث Females	ذكور Males	
68	44	15	29	25	7	18	19	8	11	٦٨
69	33	16	17	19	9	10	14	7	7	٦٩
70	33	13	20	20	7	13	13	6	7	٧٠
71	37	16	21	18	8	10	19	8	11	٧١
72	38	19	19	21	9	12	17	10	7	٧٢
73	33	12	21	22	7	15	11	5	6	٧٣
74	29	10	19	20	6	14	9	4	5	٧٤
75	39	15	24	23	9	14	16	6	10	٧٥
76	48	24	24	20	10	10	28	14	14	٧٦
77	43	22	21	19	7	12	24	15	9	٧٧
78	28	10	18	10	4	6	18	6	12	٧٨
79	39	21	18	24	13	11	15	8	7	٧٩
80	29	14	15	14	4	10	15	10	5	٨٠
81	38	20	18	19	6	13	19	14	5	٨١
82	39	13	26	20	4	16	19	9	10	٨٢
83	33	16	17	15	7	8	18	9	9	٨٣
84	23	10	13	9	3	6	14	7	7	٨٤
85	29	13	16	14	3	11	15	10	5	٨٥
86	30	10	20	10	2	8	20	8	12	٨٦
87	33	11	22	8	1	7	25	10	15	٨٧
88	18	12	6	8	5	3	10	7	3	٨٨
89	20	13	7	6	4	2	14	9	5	٨٩
90	12	6	6	5	2	3	7	4	3	٩٠
91	13	8	5	9	4	5	4	4	0	٩١
92	13	4	9	4	0	4	9	4	5	٩٢
93	8	4	4	3	1	2	5	3	2	٩٣
94	5	2	3	2	1	1	3	1	2	٩٤
95 +	32	15	17	7	2	5	25	13	12	+ ٩٥
Not Stated	0	0	0	0	0	0	0	0	0	غير مبين
Total	2,841	810	2,031	2,001	432	1,569	840	378	462	المجموع

الوفيات المسجلة (15 سنة فأكثر) حسب الحالة الزوجية والنوع والفئات العمرية
**REGISTERED DEATHS (15 YEARS OLD AND OVER) BY MARITAL STATUS,
 GENDER AND AGE GROUPS**
 2021
 قطريون QATARIS

Table No. (8-1)

جدول رقم (٨-١)

Age Groups (in Years)	Gender	الحالة الزوجية Marital Status						النوع	الفئات العمرية (بالسنوات)
		المجموع Total	غير مبين Not Stated	أرمل Widowed	مطلق Divorced	متزوج Married	لم يتزوج Never Married		
15 - 19	Males	18	1	0	0	0	17	ذكور	١٩ - ١٥
	Females	1	0	0	0	0	1	إناث	
	Total	19	1	0	0	0	18	المجموع	
20 - 24	Males	15	1	0	0	2	12	ذكور	٢٤ - ٢٠
	Females	1	0	0	0	0	1	إناث	
	Total	16	1	0	0	2	13	المجموع	
25 - 29	Males	8	1	0	0	2	5	ذكور	٢٩ - ٢٥
	Females	1	0	0	0	0	1	إناث	
	Total	9	1	0	0	2	6	المجموع	
30 - 34	Males	14	1	0	1	4	8	ذكور	٣٤ - ٣٠
	Females	4	0	0	1	2	1	إناث	
	Total	18	1	0	2	6	9	المجموع	
35 - 39	Males	10	1	0	0	4	5	ذكور	٣٩ - ٣٥
	Females	4	0	0	0	2	2	إناث	
	Total	14	1	0	0	6	7	المجموع	
40 - 44	Males	11	1	0	1	6	3	ذكور	٤٤ - ٤٠
	Females	11	2	0	0	4	5	إناث	
	Total	22	3	0	1	10	8	المجموع	
45 - 49	Males	20	0	0	4	14	2	ذكور	٤٩ - ٤٥
	Females	6	0	1	0	3	2	إناث	
	Total	26	0	1	4	17	4	المجموع	
50 - 54	Males	25	0	0	0	25	0	ذكور	٥٤ - ٥٠
	Females	13	0	0	0	11	2	إناث	
	Total	38	0	0	0	36	2	المجموع	
55 - 59	Males	26	0	0	0	22	4	ذكور	٥٩ - ٥٥
	Females	26	1	0	4	19	2	إناث	
	Total	52	1	0	4	41	6	المجموع	
60 - 64	Males	33	1	1	1	28	2	ذكور	٦٤ - ٦٠
	Females	39	0	1	3	34	1	إناث	
	Total	72	1	2	4	62	3	المجموع	
65 - 69	Males	44	2	0	2	37	3	ذكور	٦٩ - ٦٥
	Females	39	1	6	4	25	3	إناث	
	Total	83	3	6	6	62	6	المجموع	
70 - 74	Males	36	2	0	1	32	1	ذكور	٧٤ - ٧٠
	Females	33	0	6	0	26	1	إناث	
	Total	69	2	6	1	58	2	المجموع	
75 - 79	Males	52	1	0	3	48	0	ذكور	٧٩ - ٧٥
	Females	49	0	9	2	38	0	إناث	
	Total	101	1	9	5	86	0	المجموع	
80 - 84	Males	36	0	0	1	34	1	ذكور	٨٤ - ٨٠
	Females	49	1	15	2	30	1	إناث	
	Total	85	1	15	3	64	2	المجموع	

الوفيات المسجلة (15 سنة فأكثر) حسب الحالة الزوجية والنوع والفئات العمرية
**REGISTERED DEATHS (15 YEARS OLD AND OVER) BY MARITAL STATUS,
 GENDER AND AGE GROUPS**
 2021
 قَطْرِيُون QATARIS

Table No. (8-1)

جدول رقم (٨-١)

Age Groups (in Years)	Gender	Marital Status الحالة الزوجية						النوع	الفئات العمرية (بالسنوات)
		المجموع Total	غير مبین Not Stated	أرمل Widowed	مطلق Divorced	متزوج Married	لم يتزوج Never Married		
85 - 89	Males	40	1	2	1	35	1	ذكور	٨٥ - ٨٩
	Females	44	3	8	4	29	0	إناث	
	Total	84	4	10	5	64	1	المجموع	
90 - 94	Males	12	1	0	0	11	0	ذكور	٩٠ - ٩٤
	Females	16	0	6	1	9	0	إناث	
	Total	28	1	6	1	20	0	المجموع	
95 +	Males	12	0	0	0	12	0	ذكور	٩٥ +
	Females	13	1	5	0	7	0	إناث	
	Total	25	1	5	0	19	0	المجموع	
Not Stated	Males	0	0	0	0	0	0	ذكور	غير مبین
	Females	0	0	0	0	0	0	إناث	
	Total	0	0	0	0	0	0	المجموع	
Total	Males	412	14	3	15	316	64	ذكور	المجموع
	Females	349	9	57	21	239	23	إناث	
	Total	761	23	60	36	555	87	المجموع	

الوفيات المسجلة (15 سنة فأكثر) حسب الحالة الزوجية والنوع والفئات العمرية
REGISTERED DEATHS (15 YEARS OLD AND OVER) BY MARITAL STATUS,
GENDER AND AGE GROUPS

2021

غير قطريين NON-QATARIS

Table No. (8-2)

جدول رقم (٢-٨)

Age Groups (in Years)	Gender	Marital Status الحالة الزوجية						النوع	الفئات العمرية (بالسنوات)
		المجموع Total	غير مبيّن Not Stated	أرمل Widowed	مطلق Divorced	متزوج Married	لم يتزوج Never Married		
15 - 19	Males	8	1	0	0	0	7	ذكور	١٩ - ١٥
	Females	1	0	0	0	0	1	إناث	
	Total	9	1	0	0	0	8	المجموع	
20 - 24	Males	55	7	0	0	8	40	ذكور	٢٤ - ٢٠
	Females	3	0	0	0	1	2	إناث	
	Total	58	7	0	0	9	42	المجموع	
25 - 29	Males	84	10	0	0	34	40	ذكور	٢٩ - ٢٥
	Females	10	3	0	0	3	4	إناث	
	Total	94	13	0	0	37	44	المجموع	
30 - 34	Males	111	8	0	0	73	30	ذكور	٣٤ - ٣٠
	Females	17	2	0	0	9	6	إناث	
	Total	128	10	0	0	82	36	المجموع	
35 - 39	Males	140	17	0	0	115	8	ذكور	٣٩ - ٣٥
	Females	20	2	0	1	13	4	إناث	
	Total	160	19	0	1	128	12	المجموع	
40 - 44	Males	168	15	0	1	141	11	ذكور	٤٤ - ٤٠
	Females	26	2	0	0	22	2	إناث	
	Total	194	17	0	1	163	13	المجموع	
45 - 49	Males	179	13	0	1	148	17	ذكور	٤٩ - ٤٥
	Females	27	0	0	1	22	4	إناث	
	Total	206	13	0	2	170	21	المجموع	
50 - 54	Males	158	16	0	0	133	9	ذكور	٥٤ - ٥٠
	Females	29	1	0	0	25	3	إناث	
	Total	187	17	0	0	158	12	المجموع	
55 - 59	Males	156	14	0	0	136	6	ذكور	٥٩ - ٥٥
	Females	35	2	1	1	29	2	إناث	
	Total	191	16	1	1	165	8	المجموع	
60 - 64	Males	126	7	0	1	114	4	ذكور	٦٤ - ٦٠
	Females	39	2	1	3	29	4	إناث	
	Total	165	9	1	4	143	8	المجموع	
65 - 69	Males	92	5	1	0	83	3	ذكور	٦٩ - ٦٥
	Females	32	2	1	1	27	1	إناث	
	Total	124	7	2	1	110	4	المجموع	
70 - 74	Males	64	3	0	0	61	0	ذكور	٧٤ - ٧٠
	Females	37	2	3	1	31	0	إناث	
	Total	101	5	3	1	92	0	المجموع	
75 - 79	Males	53	2	0	0	51	0	ذكور	٧٩ - ٧٥
	Females	43	2	10	0	30	1	إناث	
	Total	96	4	10	0	81	1	المجموع	
80 - 84	Males	53	1	0	1	51	0	ذكور	٨٤ - ٨٠
	Females	24	4	5	0	15	0	إناث	
	Total	77	5	5	1	66	0	المجموع	

الوفيات المسجلة (15 سنة فأكثر) حسب الحالة الزوجية والنوع والفئات العمرية
 REGISTERED DEATHS (15 YEARS OLD AND OVER) BY MARITAL STATUS,
 GENDER AND AGE GROUPS
 2021

غير قطريين NON-QATARIS

Table No. (8-2)

جدول رقم (٨-٢)

Age Groups (in Years)	Gender	Marital Status الحالة الزوجية						النوع	الفئات العمرية (بالسنوات)
		المجموع Total	غير مبيّن Not Stated	أرمل Widowed	مطلق Divorced	متزوج Married	لم يتزوج Never Married		
85 - 89	Males	31	2	0	0	28	1	ذكور	٨٩ - ٨٥
	Females	15	0	5	0	10	0	إناث	
	Total	46	2	5	0	38	1	المجموع	
90 - 94	Males	15	3	1	0	11	0	ذكور	٩٤ - ٩٠
	Females	8	0	3	0	4	1	إناث	
	Total	23	3	4	0	15	1	المجموع	
95 +	Males	5	2	0	0	3	0	ذكور	+ ٩٥
	Females	2	0	2	0	0	0	إناث	
	Total	7	2	2	0	3	0	المجموع	
Not Stated	Males	0	0	0	0	0	0	ذكور	غير مبيّن
	Females	0	0	0	0	0	0	إناث	
	Total	0	0	0	0	0	0	المجموع	
Total	Males	1,498	126	2	4	1,190	176	ذكور	المجموع
	Females	368	24	31	8	270	35	إناث	
	Total	1,866	150	33	12	1,460	211	المجموع	

الوفيات المسجلة (15 سنة فأكثر) حسب الحالة الزوجية والنوع والفئات العمرية
**REGISTERED DEATHS (15 YEARS OLD AND OVER) BY MARITAL STATUS,
 GENDER AND AGE GROUPS
 2021**
 المجموع TOTAL

Table No. (8-3)

جدول رقم (٨-٣)

Age Groups (in Years)	Gender	Marital Status الحالة الزوجية						النوع	الفئات العمرية (بالسنوات)
		المجموع Total	غير مبين Not Stated	أرمل Widowed	مطلق Divorced	متزوج Married	لم يتزوج Never Married		
15 - 19	Males	26	2	0	0	0	24	ذكور	١٩ - ١٥
	Females	2	0	0	0	0	2	إناث	
	Total	28	2	0	0	0	26	المجموع	
20 - 24	Males	70	8	0	0	10	52	ذكور	٢٤ - ٢٠
	Females	4	0	0	0	1	3	إناث	
	Total	74	8	0	0	11	55	المجموع	
25 - 29	Males	92	11	0	0	36	45	ذكور	٢٩ - ٢٥
	Females	11	3	0	0	3	5	إناث	
	Total	103	14	0	0	39	50	المجموع	
30 - 34	Males	125	9	0	1	77	38	ذكور	٣٤ - ٣٠
	Females	21	2	0	1	11	7	إناث	
	Total	146	11	0	2	88	45	المجموع	
35 - 39	Males	150	18	0	0	119	13	ذكور	٣٩ - ٣٥
	Females	24	2	0	1	15	6	إناث	
	Total	174	20	0	1	134	19	المجموع	
40 - 44	Males	179	16	0	2	147	14	ذكور	٤٤ - ٤٠
	Females	37	4	0	0	26	7	إناث	
	Total	216	20	0	2	173	21	المجموع	
45 - 49	Males	199	13	0	5	162	19	ذكور	٤٩ - ٤٥
	Females	33	0	1	1	25	6	إناث	
	Total	232	13	1	6	187	25	المجموع	
50 - 54	Males	183	16	0	0	158	9	ذكور	٥٤ - ٥٠
	Females	42	1	0	0	36	5	إناث	
	Total	225	17	0	0	194	14	المجموع	
55 - 59	Males	182	14	0	0	158	10	ذكور	٥٩ - ٥٥
	Females	61	3	1	5	48	4	إناث	
	Total	243	17	1	5	206	14	المجموع	
60 - 64	Males	159	8	1	2	142	6	ذكور	٦٤ - ٦٠
	Females	78	2	2	6	63	5	إناث	
	Total	237	10	3	8	205	11	المجموع	
65 - 69	Males	136	7	1	2	120	6	ذكور	٦٩ - ٦٥
	Females	71	3	7	5	52	4	إناث	
	Total	207	10	8	7	172	10	المجموع	
70 - 74	Males	100	5	0	1	93	1	ذكور	٧٤ - ٧٠
	Females	70	2	9	1	57	1	إناث	
	Total	170	7	9	2	150	2	المجموع	
75 - 79	Males	105	3	0	3	99	0	ذكور	٧٩ - ٧٥
	Females	92	2	19	2	68	1	إناث	
	Total	197	5	19	5	167	1	المجموع	
80 - 84	Males	89	1	0	2	85	1	ذكور	٨٤ - ٨٠
	Females	73	5	20	2	45	1	إناث	
	Total	162	6	20	4	130	2	المجموع	

الوفيات المسجلة (15 سنة فأكثر) حسب الحالة الزوجية والنوع والفئات العمرية
**REGISTERED DEATHS (15 YEARS OLD AND OVER) BY MARITAL STATUS,
 GENDER AND AGE GROUPS**
 2021
 المجموع TOTAL

Table No. (8-3)

جدول رقم (٣-٨)

Age Groups (in Years)	Gender	Marital Status الحالة الزوجية						النوع	الفئات العمرية (بالسنوات)
		المجموع Total	غير مبین Not Stated	أرمل Widowed	مطلق Divorced	متزوج Married	لم يتزوج Never Married		
85 - 89	Males	71	3	2	1	63	2	ذكور	٨٩ - ٨٥
	Females	59	3	13	4	39	0	إناث	
	Total	130	6	15	5	102	2	المجموع	
90 - 94	Males	27	4	1	0	22	0	ذكور	٩٤ - ٩٠
	Females	24	0	9	1	13	1	إناث	
	Total	51	4	10	1	35	1	المجموع	
95 +	Males	17	2	0	0	15	0	ذكور	+ ٩٥
	Females	15	1	7	0	7	0	إناث	
	Total	32	3	7	0	22	0	المجموع	
Not Stated	Males	0	0	0	0	0	0	ذكور	غير مبین
	Females	0	0	0	0	0	0	إناث	
	Total	0	0	0	0	0	0	المجموع	
Total	Males	1,910	140	5	19	1,506	240	ذكور	المجموع
	Females	717	33	88	29	509	58	إناث	
	Total	2,627	173	93	48	2,015	298	المجموع	

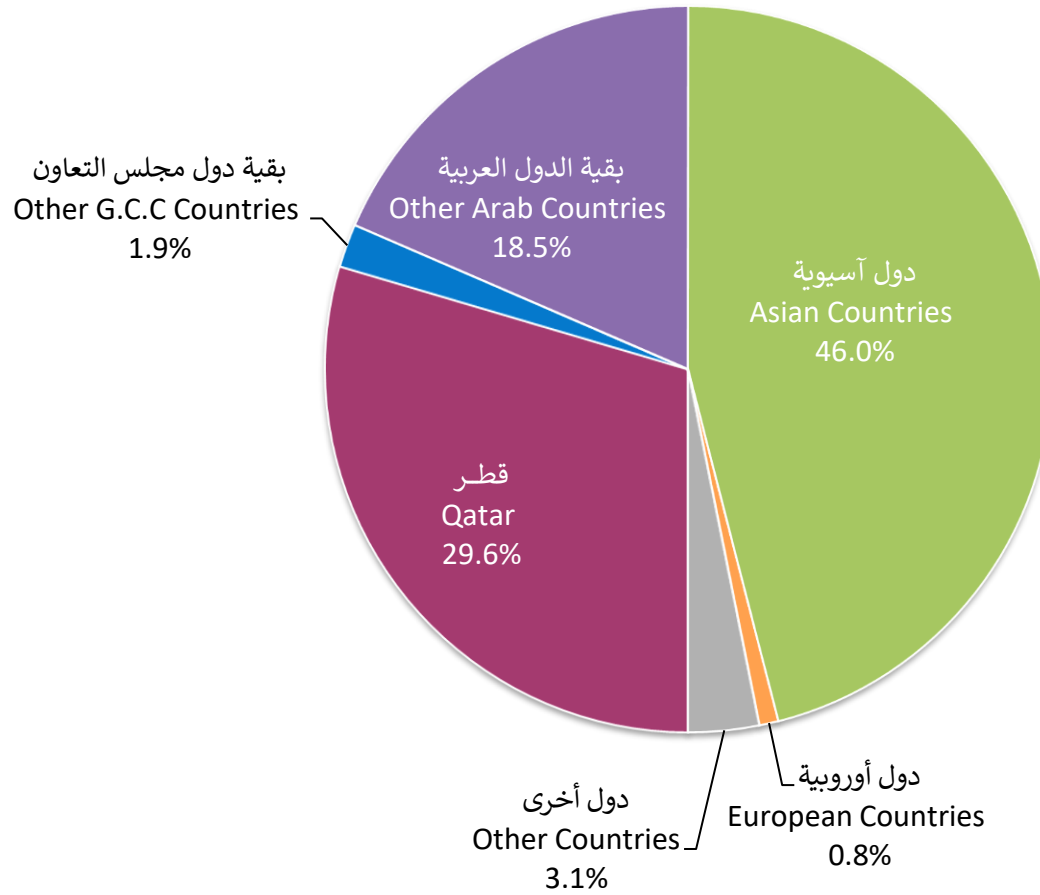
الوفيات المسجلة حسب النوع والجنسية
REGISTERED DEATHS BY GENDER AND NATIONALITY
2017 - 2021

Table No. (9)

جدول رقم (٩)

Year & Gender Nationality	2021			2020			2019			2018			2017			السنة والنوع الجنسية
	المجموع Total	إناث Females	ذكور Males	المجموع Total	إناث Females	ذكور Males	المجموع Total	إناث Females	ذكور Males	المجموع Total	إناث Females	ذكور Males	المجموع Total	إناث Females	ذكور Males	
Qatar	840	378	462	731	302	429	691	295	396	756	301	455	705	280	425	قطر
Other GCC Countries	55	20	35	72	37	35	54	32	22	56	30	26	55	34	21	بقية دولة مجلس التعاون
Other Arab Countries	526	194	332	613	214	399	462	181	281	466	178	288	488	144	344	بقية الدول العربية
Asian Countries	1307	188	1119	1290	195	1095	904	151	753	1016	129	887	948	146	802	دول آسيوية
European Countries	24	10	14	28	14	14	38	8	30	19	4	15	32	9	23	دول أوروبية
Other Countries	89	20	69	77	13	64	51	17	34	72	18	54	66	12	54	دول أخرى
Total	2,841	810	2031	2,811	775	2036	2,200	684	1,516	2,385	660	1,725	2,294	625	1,669	المجموع

الوفيات المسجلة حسب الجنسية
REGISTERED DEATHS BY NATIONALITY
2021



شكل رقم (12) Graph No.

الوفيات المسجلة (15 سنة فأكثر) حسب الفئات العمرية والنوع والمهنة
REGISTERED DEATHS (15 YEARS AND OVER) BY AGE GROUPS, GENDER AND OCCUPATION
2021

قطريون QATARIS

Table No. (10-1)

جدول رقم (١٠-١)

Occupation	Gender	Age Groups (In Years) (بالسنوات)										النوع	المهنة	
		المجموع Total	غير مبيّن Not Stated	50+	45-49	40-44	35-39	30-34	25-29	20-24	15-19			
Legislators, Senior Officials And Managers	Males	8	0	8	0	0	0	0	0	0	0	0	ذكور	المشروعون وموظفو الإدارة العليا والمديرون
	Females	0	0	0	0	0	0	0	0	0	0	0	إناث	
	Total	8	0	8	0	0	0	0	0	0	0	0	المجموع	
Professionals	Males	66	0	50	6	1	2	3	2	1	1	1	ذكور	الاختصاصيون
	Females	9	0	9	0	0	0	0	0	0	0	0	إناث	
	Total	75	0	59	6	1	2	3	2	1	1	1	المجموع	
Technicians And Associate Professionals	Males	2	0	2	0	0	0	0	0	0	0	0	ذكور	الفنيون والاختصاصيون المساعدون
	Females	0	0	0	0	0	0	0	0	0	0	0	إناث	
	Total	2	0	2	0	0	0	0	0	0	0	0	المجموع	
Clerks	Males	1	0	0	0	1	0	0	0	0	0	0	ذكور	الكتبة
	Females	7	0	5	1	0	0	0	1	0	0	0	إناث	
	Total	8	0	5	1	1	0	0	1	0	0	0	المجموع	
Service Workers And Shop And Market Sales Workers	Males	9	0	6	1	0	1	1	0	0	0	0	ذكور	العاملون في الخدمات والباعة في المحلات التجارية والأسواق
	Females	1	0	1	0	0	0	0	0	0	0	0	إناث	
	Total	10	0	7	1	0	1	1	0	0	0	0	المجموع	
Skilled Agricultural And Fishery Workers	Males	0	0	0	0	0	0	0	0	0	0	0	ذكور	العمال المهرة في الزراعة وصيد الأسماك
	Females	0	0	0	0	0	0	0	0	0	0	0	إناث	
	Total	0	0	0	0	0	0	0	0	0	0	0	المجموع	
Craft And Related Trades Workers	Males	0	0	0	0	0	0	0	0	0	0	0	ذكور	العاملون في الحرف وما إليها من المهن
	Females	0	0	0	0	0	0	0	0	0	0	0	إناث	
	Total	0	0	0	0	0	0	0	0	0	0	0	المجموع	
Plant And Machine Operators And Assemblers	Males	1	0	1	0	0	0	0	0	0	0	0	ذكور	مشغلو الآلات والمعدات ومجموعها
	Females	0	0	0	0	0	0	0	0	0	0	0	إناث	
	Total	1	0	1	0	0	0	0	0	0	0	0	المجموع	
Elementary Occupations	Males	1	0	1	0	0	0	0	0	0	0	0	ذكور	المهن العادية
	Females	0	0	0	0	0	0	0	0	0	0	0	إناث	
	Total	1	0	1	0	0	0	0	0	0	0	0	المجموع	
Those Who Have Not Been Classified by Occupation	Male	13	0	8	1	0	0	1	1	0	2	2	ذكور	الأفراد الذين لم يصنفوا حسب المهنة
	Female	27	0	22	1	2	1	1	0	0	0	0	إناث	
	Total	40	0	30	2	2	1	2	1	0	2	2	المجموع	
Total Workers	Males	101	0	76	8	2	3	5	3	1	3	3	ذكور	مجموع المشتغلون
	Females	44	0	37	2	2	1	1	1	0	0	0	إناث	
	Total	145	0	113	10	4	4	6	4	1	3	3	المجموع	
No Occupation ⁽¹⁾	Males	311	0	240	12	9	7	9	5	14	15	15	ذكور	بدون مهنة ⁽¹⁾
	Females	305	0	284	4	9	3	3	0	1	1	1	إناث	
	Total	616	0	524	16	18	10	12	5	15	16	16	المجموع	
Total	Males	412	0	316	20	11	10	14	8	15	18	18	ذكور	المجموع
	Females	349	0	321	6	11	4	4	1	1	1	1	إناث	
	Total	761	0	637	26	22	14	18	9	16	19	19	المجموع	

(1) Including mothers who are seeking work and economically non-active.

(١) تشمل الامهات اللاتي يبحثن عن عمل وغير النشطات اقتصادياً.

الوفيات المسجلة (15 سنة فأكثر) حسب الفئات العمرية والنوع والمهنة
REGISTERED DEATHS (15 YEARS AND OVER) BY AGE GROUPS, GENDER AND OCCUPATION
2021
غير قطريين NON-QATARIS

Table No. (10-2)

جدول رقم (٢-١٠)

Occupation	Gender	Age Groups (In Years) (بالسنوات)										النوع	المهنة	
		المجموع Total	غير مبين Not Stated	50+	45-49	40-44	35-39	30-34	25-29	20-24	15-19			
Legislators, Senior Officials And Managers	Males	20	0	20	0	0	0	0	0	0	0	0	ذكور	المشروعون وموظفو الإدارة العليا والمديرون
	Females	1	0	1	0	0	0	0	0	0	0	0	إناث	
	Total	21	0	21	0	0	0	0	0	0	0	0	المجموع	
Professionals	Males	90	0	60	11	7	4	5	1	2	0	0	ذكور	الاختصاصيون
	Females	1	0	1	0	0	0	0	0	0	0	0	إناث	
	Total	91	0	61	11	7	4	5	1	2	0	0	المجموع	
Technicians And Associate Professionals	Males	28	0	18	3	5	1	1	0	0	0	0	ذكور	الفنيون والاختصاصيون المساعدون
	Females	2	0	0	1	0	0	0	1	0	0	0	إناث	
	Total	30	0	18	4	5	1	1	1	0	0	0	المجموع	
Clerks	Males	9	0	6	2	1	0	0	0	0	0	0	ذكور	الكتيبة
	Females	5	0	1	1	1	1	0	1	0	0	0	إناث	
	Total	14	0	7	3	2	1	0	1	0	0	0	المجموع	
Service Workers And Shop And Market Sales Workers	Males	22	0	8	4	2	3	2	3	0	0	0	ذكور	العاملون في الخدمات والباعة في المحلات التجارية والأسواق
	Females	2	0	1	0	1	0	0	0	0	0	0	إناث	
	Total	24	0	9	4	3	3	2	3	0	0	0	المجموع	
Skilled Agricultural And Fishery Workers	Males	2	0	2	0	0	0	0	0	0	0	0	ذكور	العمال المهرة في الزراعة وصيد الأسماك
	Females	0	0	0	0	0	0	0	0	0	0	0	إناث	
	Total	2	0	2	0	0	0	0	0	0	0	0	المجموع	
Craft And Related Trades Workers	Males	32	0	17	2	5	6	1	0	1	0	0	ذكور	العاملون في الحرف وما إليها من المهن
	Females	0	0	0	0	0	0	0	0	0	0	0	إناث	
	Total	32	0	17	2	5	6	1	0	1	0	0	المجموع	
Plant And Machine Operators And Assemblers	Males	35	0	18	9	2	2	1	1	2	0	0	ذكور	مشغلو الآلات والمعدات ومجموعها
	Females	0	0	0	0	0	0	0	0	0	0	0	إناث	
	Total	35	0	18	9	2	2	1	1	2	0	0	المجموع	
Elementary Occupations	Males	150	0	67	17	17	18	4	17	10	0	0	ذكور	المهن العادية
	Females	14	0	9	1	1	2	1	0	0	0	0	إناث	
	Total	164	0	76	18	18	20	5	17	10	0	0	المجموع	
Those Who Have Not Been Classified by Occupation	Male	15	0	10	2	0	0	0	0	1	2	2	ذكور	الأفراد الذين لم يصنفوا حسب المهنة
	Female	10	0	7	0	0	0	2	1	0	0	0	إناث	
	Total	25	0	17	2	0	0	2	1	1	2	2	المجموع	
Total Workers	Males	403	0	226	50	39	34	14	22	16	2	2	ذكور	مجموع المشتغلون
	Females	35	0	20	3	3	3	3	3	0	0	0	إناث	
	Total	438	0	246	53	42	37	17	25	16	2	2	المجموع	
No Occupation ⁽¹⁾	Males	1,095	0	527	129	129	106	97	62	39	6	6	ذكور	بدون مهنة ⁽¹⁾
	Females	333	0	244	24	23	17	14	7	3	1	1	إناث	
	Total	1,428	0	771	153	152	123	111	69	42	7	7	المجموع	
Total	Males	1,498	0	753	179	168	140	111	84	55	8	8	ذكور	المجموع
	Females	368	0	264	27	26	20	17	10	3	1	1	إناث	
	Total	1,866	0	1,017	206	194	160	128	94	58	9	9	المجموع	

(1) Including mothers who are seeking work and economically non-active.

(١) تشمل الأمهات اللاتي يبحثن عن عمل وغير النشاطات اقتصادياً.

الوفيات المسجلة (15 سنة فأكثر) حسب الفئات العمرية والنوع والمهنة
REGISTERED DEATHS (15 YEARS AND OVER) BY AGE GROUPS, GENDER AND OCCUPATION
2021
 المجموع TOTAL

Table No. (10-3)

جدول رقم (١٠-٣)

Occupation	Gender	Age Groups (in Years) (بالسنوات)										النوع	المهنة	
		المجموع Total	غير مبین Not Stated	50+	45-49	40-44	35-39	30-34	25-29	20-24	15-19			
Legislators, Senior Officials And Managers	Males	28	0	28	0	0	0	0	0	0	0	0	ذكور	المشروعون وموظفو الإدارة العليا والمديرون
	Females	1	0	1	0	0	0	0	0	0	0	0	إناث	
	Total	29	0	29	0	0	0	0	0	0	0	0	المجموع	
Professionals	Males	156	0	110	17	8	6	8	3	3	1	0	ذكور	الاختصاصيون
	Females	10	0	10	0	0	0	0	0	0	0	0	إناث	
	Total	166	0	120	17	8	6	8	3	3	1	0	المجموع	
Technicians And Associate Professionals	Males	30	0	20	3	5	1	1	0	0	0	0	ذكور	الفنيون والاختصاصيون المساعدون
	Females	2	0	0	1	0	0	0	1	0	0	0	إناث	
	Total	32	0	20	4	5	1	1	1	0	0	0	المجموع	
Clerks	Males	10	0	6	2	2	0	0	0	0	0	0	ذكور	الكتيبة
	Females	12	0	6	2	1	1	0	2	0	0	0	إناث	
	Total	22	0	12	4	3	1	0	2	0	0	0	المجموع	
Service Workers And Shop And Market Sales Workers	Males	31	0	14	5	2	4	3	3	0	0	0	ذكور	العاملون في الخدمات والباعة في المحلات التجارية والأسواق
	Females	3	0	2	0	1	0	0	0	0	0	0	إناث	
	Total	34	0	16	5	3	4	3	3	0	0	0	المجموع	
Skilled Agricultural And Fishery Workers	Males	2	0	2	0	0	0	0	0	0	0	0	ذكور	العمال المهرة في الزراعة وصيد الأسماك
	Females	0	0	0	0	0	0	0	0	0	0	0	إناث	
	Total	2	0	2	0	0	0	0	0	0	0	0	المجموع	
Craft And Related Trades Workers	Males	32	0	17	2	5	6	1	0	1	0	0	ذكور	العاملون في الحرف وما إليها من المهن
	Females	0	0	0	0	0	0	0	0	0	0	0	إناث	
	Total	32	0	17	2	5	6	1	0	1	0	0	المجموع	
Plant And Machine Operators And Assemblers	Males	36	0	19	9	2	2	1	1	2	0	0	ذكور	مشغلو الآلات والمعدات ومجموعها
	Females	0	0	0	0	0	0	0	0	0	0	0	إناث	
	Total	36	0	19	9	2	2	1	1	2	0	0	المجموع	
Elementary Occupations	Males	151	0	68	17	17	18	4	17	10	0	0	ذكور	المهن العادية
	Females	14	0	9	1	1	2	1	0	0	0	0	إناث	
	Total	165	0	77	18	18	20	5	17	10	0	0	المجموع	
Those Who Have Not Been Classified by Occupation	Male	28	0	18	3	0	0	1	1	1	4	0	ذكور	الأفراد الذين لم يصنفوا حسب المهنة
	Female	37	0	29	1	2	1	3	1	0	0	0	إناث	
	Total	65	0	47	4	2	1	4	2	1	4	0	المجموع	
Total Workers	Males	504	0	302	58	41	37	19	25	17	5	0	ذكور	مجموع المشتغلون
	Females	79	0	57	5	5	4	4	4	0	0	0	إناث	
	Total	583	0	359	63	46	41	23	29	17	5	0	المجموع	
No Occupation ⁽¹⁾	Males	1,406	0	767	141	138	113	106	67	53	21	0	ذكور	بدون مهنة ⁽¹⁾
	Females	638	0	528	28	32	20	17	7	4	2	0	إناث	
	Total	2,044	0	1,295	169	170	133	123	74	57	23	0	المجموع	
Grand Total	Males	1,910	0	1,069	199	179	150	125	92	70	26	0	ذكور	المجموع
	Females	717	0	585	33	37	24	21	11	4	2	0	إناث	
	Total	2,627	0	1,654	232	216	174	146	103	74	28	0	المجموع	

(1) Including mothers who are seeking work and economically non-active.

(١) تشمل الأمهات اللاتي يبحثن عن عمل وغير النشطات اقتصادياً.

الوفيات المسجلة حسب الجنسية والنوع وسبب الوفاة (المراجعة العاشرة القائمة الاساسية)
REGISTERED DEATHS BY NATIONALITY, GENDER AND CAUSE OF DEATH (ICD 10 BASIC LIST)
2021

Table No. (11)

جدول رقم (11)

Nationality & Gender Cause of Death		المجموع Total			غير قطريين Non-Qataris			قطريون Qataris			الجنسية والنوع سبب الوفاة
		المجموع Total	إناث Females	ذكور Males	المجموع Total	إناث Females	ذكور Males	المجموع Total	إناث Females	ذكور Males	
(A00 - B99)	Certain infectious and parasitic diseases	98	41	57	48	15	33	50	26	24	امراض معدية وطفيلية معينة (A00 - B99)
(C00 - D48)	Neoplasms	349	152	197	225	87	138	124	65	59	الأورام (C00 - D48)
(D50 - D89)	Diseases of the blood & blood forming organs & certain disorders involving the immune mechanism	9	6	3	6	4	2	3	2	1	امراض الدم واعضاء تكوين الدم واضطرابات معينة تشمل اضطرابات المناعة (D50 - D89)
(E00 - F90)	Endocrine nutritional & metabolic diseases	139	56	83	78	28	50	61	28	33	امراض الغدد الصماء والتغذية والتمثيل الغذائي (E00 - F90)
(G00 - G99)	Diseases of the nervous system	34	15	19	23	11	12	11	4	7	امراض الجهاز العصبي (G00 - G99)
(I00 - I99)	Diseases of the circulatory system	876	175	701	641	83	558	235	92	143	امراض الجهاز الدوري (I00 - I99)
(J00 - J99)	Diseases of the respiratory system	217	82	135	132	41	91	85	41	44	امراض الجهاز التنفسي (J00 - J99)
(K00 - K93)	Diseases of the digestive system	55	17	38	36	9	27	19	8	11	امراض الجهاز الهضمي (K00 - K93)
(L00 - L99)	Diseases of the skin and subcutaneous tissue	0	0	0	0	0	0	0	0	0	امراض الجلد والنسيج تحت الجلد (L00 - L99)
(M00 - M99)	Diseases of the musculoskeletal system and connective tissue	3	0	3	3	0	3	0	0	0	امراض الجهاز الهيكلي العضلي والنسيج الضام (M00 - M99)
(N00 - N99)	Diseases of the genitourinary system	113	58	55	59	23	36	54	35	19	امراض الجهاز البولي التناسلي (N00 - N99)
(O00 - O99)	Pregnancy, childbirth and the puerperium	2	2	0	2	2	0	0	0	0	الحمل والولادة والنفاث (O00 - O99)
(P00 - P96)	Certain conditions originating in the perinatal period	74	28	46	44	18	26	30	10	20	حالات معينة تنشأ في فترة ما حول الولادة (P00 - P96)
(Q00 - Q99)	Congenital malformations deformations & chromosomal abnormalities	54	24	30	33	16	17	21	8	13	التشوهات الخلقية والعاهات والشذوذ الكروموسومي (Q00 - Q99)
(R00 - R99)	Symptoms signs & abnormal clinical & laboratory findings not elsewhere classified	45	25	20	20	10	10	25	15	10	اعراض وعلامات نتائج اكلينيكية معملية غير عادية وغير مصنفة في مكان اخر (R00 - R99)
(V01 - Y98)	External causes of morbidity and mortality	383	27	356	328	24	304	55	3	52	أسباب خارجية للمرض والوفاة (V01 - Y98)
(U00-U85)	Codes for special purposes	390	102	288	323	61	262	67	41	26	رموز لأغراض خاصة (U00-U85)
Total		2,841	810	2,031	2,001	432	1,569	840	378	462	المجموع

الوفيات حسب الفئات العمرية والنوع وسبب الوفاة (المراجعة العاشرة القائمة المفصلة)
DEATHS BY AGE GROUPS, GENDER AND CAUSE OF DEATH (ICD-10 DETAIL LIST)
 غير قطريين
NON-QATARIS
 2021

جدول رقم (٢-١٢)

Table No. (12-2)

الرمز حسب المراجعة العاشرة ICD-10 Code	Cause of Death	Gender	المجموع Total	85 &+	80-84	75-79	70-74	65-69	60-64	55-59	50-54	45-49	40-44	35-39	30-34	25-29	20-24	15-19	10-14	5-9	<5	النوع	اسباب الوفاة				
R50-R69	General symptoms and signs	M	8	1	0	1	0	0	1	1	2	2	0	0	0	0	0	0	0	0	0	0	ذكور	الأعراض والعلامات العامة			
		F	9	1	3	3	0	0	2	0	0	0	0	0	0	0	0	0	0	0	0	0	0		إناث		
R95-R99	Ill-defined and unknown causes of mortality	M	2	0	0	0	0	0	0	0	1	0	1	0	0	0	0	0	0	0	0	0	0	ذكور	أسباب الوفيات غير محددة وغير معروفة		
		F	1	0	0	0	1	0	0	0	0	0	0	0	0	0	0	0	0	0	0	0	0	إناث			
U00-U49	Provisional assignment of new diseases of uncertain etiology or emergency use	M	262	12	9	12	19	24	27	43	34	36	28	10	7	0	1	0	0	0	0	0	0	ذكور	التخصيص المؤقت للأمراض الجديدة ذات المسببات غير المؤكدة أو الاستخدام الطارئ		
		F	60	3	3	4	6	6	4	14	7	5	3	3	0	0	0	0	0	1	0	1	0	إناث			
U82-U85	Resistance to antimicrobial and antineoplastic drugs	M	0	0	0	0	0	0	0	0	0	0	0	0	0	0	0	0	0	0	0	0	0	0	ذكور	مقاومة الأدوية المضادة للميكروبات ومضادات الأورام	
		F	1	0	0	0	0	0	0	1	0	0	0	0	0	0	0	0	0	0	0	0	0	0	إناث		
V01-V99	Transport accidents	M	133	0	1	0	1	7	6	4	3	12	15	19	17	21	21	3	1	1	1	0	0	0	ذكور	حوادث النقل	
		F	9	0	0	0	0	0	0	0	1	1	1	2	1	1	0	2	0	0	0	0	0	0	إناث		
W00-W19	Falls	M	24	0	0	1	0	0	0	2	2	3	3	4	3	2	3	0	0	0	0	1	0	0	ذكور	المسقوط	
		F	2	1	0	0	0	0	0	0	0	0	0	0	1	0	0	0	0	0	0	0	0	0	إناث		
W20-W49	Exposure to inanimate mechanical forces	M	35	0	0	0	0	1	0	1	1	6	4	6	7	7	2	0	0	0	0	0	0	0	ذكور	التعرض لقوى ميكانيكية غير حية	
		F	3	0	0	0	0	0	0	0	0	0	0	1	1	1	0	0	0	0	0	0	0	0	إناث		
W65-W74	Accidental drowning and submersion	M	7	0	0	0	0	0	0	0	0	0	0	0	1	0	1	2	0	1	2	0	0	0	ذكور	الغرق والغرق بدون قصد	
		F	1	0	0	0	0	0	0	0	0	0	0	0	0	0	0	0	0	1	0	0	0	0	إناث		
W75-W84	Other accidental threats to breathing	M	5	0	0	0	0	0	0	0	0	0	0	2	0	2	0	1	0	0	0	0	0	0	ذكور	تهديدات عرضية أخرى للتنفس	
		F	0	0	0	0	0	0	0	0	0	0	0	0	0	0	0	0	0	0	0	0	0	0	إناث		
W85-W99	Exposure to electric current, radiation and extreme ambient air temperature and pressure	M	11	0	0	0	0	0	1	0	0	0	1	4	3	1	1	0	0	0	0	0	0	0	ذكور	التعرض للتيار الكهربائي والإشعاع ودرجة حرارة الهواء المحيط الشديد والضغط	
		F	0	0	0	0	0	0	0	0	0	0	0	0	0	0	0	0	0	0	0	0	0	0	إناث		
X00-X09	Exposure to smoke, fire and flames	M	3	0	1	0	0	0	0	0	0	0	0	1	1	0	0	0	0	0	0	0	0	0	0	ذكور	التعرض للدخان والنار واللهب
		F	1	0	0	0	0	0	0	0	0	0	0	1	0	0	0	0	0	0	0	0	0	0	0	إناث	
X30-X39	Exposure to forces of nature	M	3	0	0	0	0	0	0	0	0	0	0	1	0	0	0	1	0	0	0	0	0	1	0	ذكور	التعرض لقوى الطبيعة
		F	0	0	0	0	0	0	0	0	0	0	0	0	0	0	0	0	0	0	0	0	0	0	0	إناث	
X40-X49	Accidental poisoning by and exposure to noxious substances	M	8	0	0	0	0	0	0	0	1	0	0	2	1	1	2	0	0	0	0	1	0	0	0	ذكور	التسمم العرضي والتعرض لمواد ضارة
		F	2	0	0	0	0	0	0	0	0	0	0	1	0	1	0	0	0	0	0	0	0	0	0	إناث	
X58-X59	Accidental exposure to other and unspecified factors	M	1	0	0	0	0	0	0	0	0	0	0	0	0	1	0	0	0	0	0	0	0	0	0	ذكور	التعرض العرضي لعوامل أخرى وغير محددة
		F	0	0	0	0	0	0	0	0	0	0	0	0	0	0	0	0	0	0	0	0	0	0	0	إناث	
X60-X84	Intentional self-harm	M	64	0	0	0	0	0	1	1	2	6	5	10	14	13	12	0	0	0	0	0	0	0	0	ذكور	تعمد إيذاء النفس
		F	6	0	0	0	0	0	0	0	0	0	0	1	3	0	1	0	0	1	0	0	0	0	0	إناث	
X85-Y09	Assault	M	6	0	0	0	0	0	0	0	1	0	1	1	0	0	2	0	0	1	0	0	0	0	0	ذكور	اعتداء
		F	0	0	0	0	0	0	0	0	0	0	0	0	0	0	0	0	0	0	0	0	0	0	0	إناث	
Y10-Y34	Event of undetermined intent	M	2	0	0	0	0	0	0	0	0	0	0	0	1	0	0	1	0	0	0	0	0	0	0	ذكور	حدث نية غير محددة
		F	0	0	0	0	0	0	0	0	0	0	0	0	0	0	0	0	0	0	0	0	0	0	0	إناث	
Y35-Y36	Legal intervention and operations of war	M	1	0	0	0	0	0	0	0	0	0	0	0	1	0	0	0	0	0	0	0	0	0	0	ذكور	مضاعفات الرعاية الطبية والجراحية
		F	0	0	0	0	0	0	0	0	0	0	0	0	0	0	0	0	0	0	0	0	0	0	0	إناث	
Y40-Y84	Complications of medical and surgical care	M	1	0	0	0	0	0	0	0	0	0	0	0	1	0	0	0	0	0	0	0	0	0	0	ذكور	التدخل القانوني وعمليات الحرب
		F	0	0	0	0	0	0	0	0	0	0	0	0	0	0	0	0	0	0	0	0	0	0	0	إناث	
Grand Total		Males	1,569	51	53	53	64	92	126	156	158	179	168	140	111	84	55	8	4	12	55	12	0	0	ذكور	المجموع الكلي	
		Females	432	25	24	43	37	32	39	35	29	27	26	20	17	10	3	1	8	6	50	18	0	0	إناث		
		Total	2,001	76	77	96	101	124	165	191	187	206	194	160	128	94	58	9	12	18	105	30	0	0	المجموع		

Calculated from Birth and Death registration Section -Ministry Of Public Health.

تم احتسابها من سجلات قسم تسجيل المواليد والوفيات - وزارة الصحة العامة.

الباب الخامس: وفيات الأطفال الرضع
CHAPTER FIVE: INFANT DAETHS

وفيات الأطفال الرضع المسجلة حسب
الجنسية والنوع والبلدية 2021

Registered Infant Deaths by
Nationality, Gender & Municipality, 2021

0 10 20
Kilometers

الشمال
Al Shamal

الخور و الذخيرة
Al Khor and Al Thakhira

الظعائن
Al Daayen

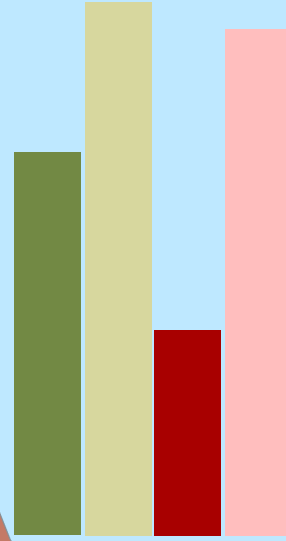
ام صلال
Umm Slal

الشيحانية
Al Sheehaniya

الدوحة
Doha

الريان
Al Rayyan

الوكرة
Al Wakra



مفتاح الخريطة
Legend

مجموع وفيات الأطفال الرضع المسجلة حسب البلدية
Registered Total Infant Deaths by Municipality

الخور و الذخيرة / الظعائن / الشيحانية	0
أم صلال / الشمال	1
الوكرة	2
الريان	7
الدوحة	119

الذكور القطريين - Qatari Male	Green
الذكور الغير قطريين - Non Qatari Male	Light Green
الإناث القطريات - Qatari Female	Red
الإناث الغير قطريات - Non Qatari Female	Pink

ملاحظة: لا تشمل هذه الأرقام الوفيات المسجلة خارج قطر

Note: The Figures Do not Include Registered Total Deaths Taken Outside Qatar
Total : 2

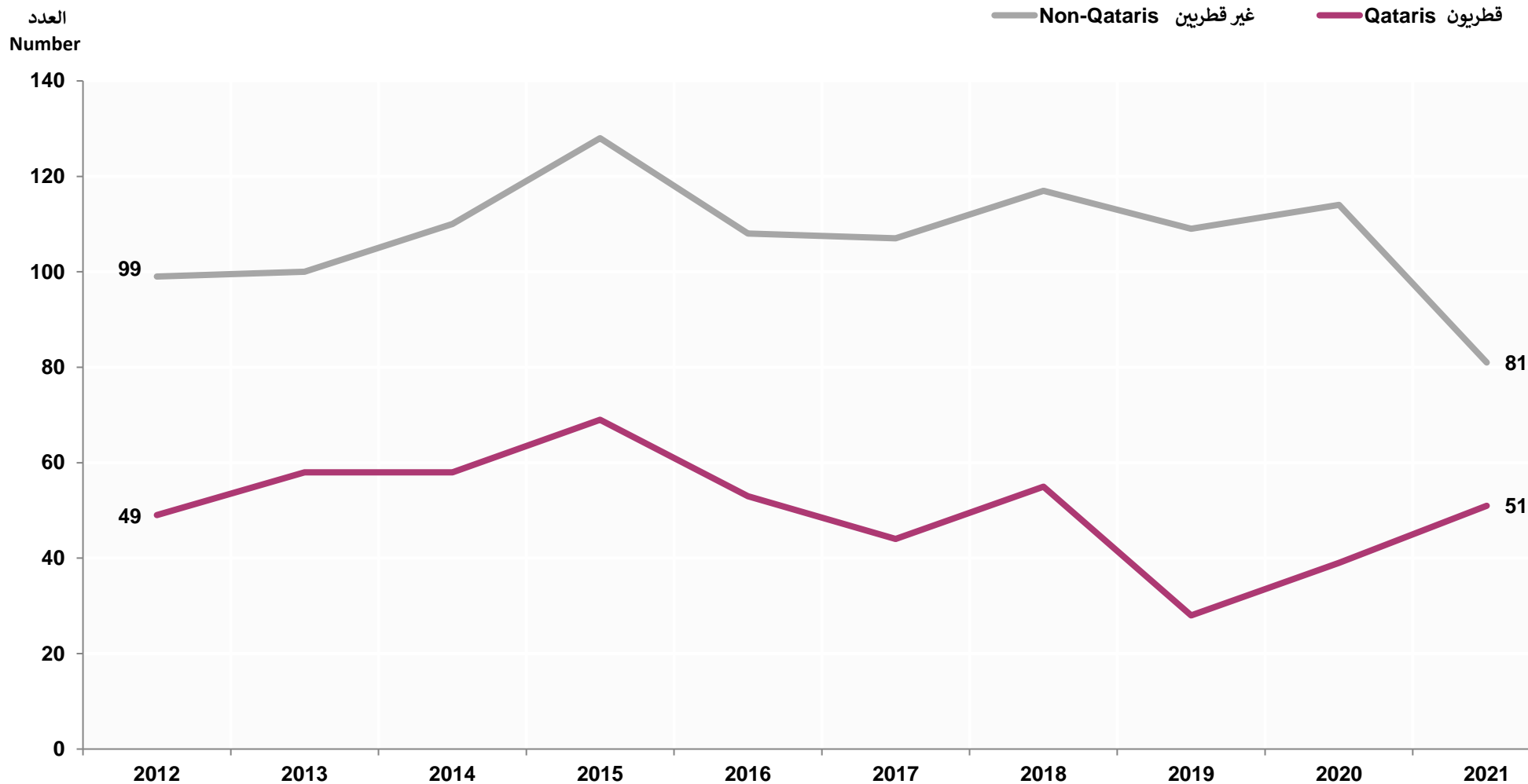
وفيات الأطفال الرضع المسجلة حسب الجنسية والنوع
REGISTERED INFANT DEATHS BY NATIONALITY AND GENDER
2012 - 2021

Table No. (1)

جدول رقم (١)

Nationality & Gender Year	المجموع Total			غير قطريين Non-Qataris			قطريون Qataris			الجنسية والنوع السنة
	المجموع Total	إناث Females	ذكور Males	المجموع Total	إناث Females	ذكور Males	المجموع Total	إناث Females	ذكور Males	
2012	148	55	93	99	34	65	49	21	28	٢٠١٢
2013	158	60	98	100	39	61	58	21	37	٢٠١٣
2014	168	83	85	110	52	58	58	31	27	٢٠١٤
2015	197	95	102	128	60	68	69	35	34	٢٠١٥
2016	161	79	82	108	54	54	53	25	28	٢٠١٦
2017	151	68	83	107	53	54	44	15	29	٢٠١٧
2018	172	89	83	117	59	58	55	30	25	٢٠١٨
2019	137	70	67	109	59	50	28	11	17	٢٠١٩
2020	153	70	83	114	53	61	39	17	22	٢٠٢٠
2021	132	57	75	81	38	43	51	19	32	٢٠٢١

وفيات الأطفال الرضع المسجلة حسب الجنسية
REGISTERED INFANT DEATHS BY NATIONALITY
2012 - 2021



وفيات الأطفال الرضع المسجلة حسب الجنسية والنوع والبلدية
REGISTERED INFANT DEATHS BY NATIONALITY, GENDER AND MUNICIPALITY
2021

Table No. (2)

جدول رقم (٢)

Nationality & Gender Municipality	المجموع Total			غير قطريين Non-Qataris			قطريون Qataris			الجنسية والنوع البلدية
	المجموع Total	إناث Females	ذكور Males	المجموع Total	إناث Females	ذكور Males	المجموع Total	إناث Females	ذكور Males	
Doha	119	52	67	76	37	39	43	15	28	الدوحة
Al Rayyan	7	2	5	2	0	2	5	2	3	الريان
Al Wakra	2	1	1	1	0	1	1	1	0	الوكرة
Umm Salal	1	0	1	1	0	1	0	0	0	ام صلال
Al Khor	0	0	0	0	0	0	0	0	0	الخور
Al Shamal	1	1	0	1	1	0	0	0	0	الشمال
Al Dhaayen	0	0	0	0	0	0	0	0	0	الظعاين
Al Sheehaniya	0	0	0	0	0	0	0	0	0	الشيحانية
Outside Qatar	2	1	1	0	0	0	2	1	1	خارج قطر
Total	132	57	75	81	38	43	51	19	32	المجموع

وفيات الأطفال الرضع المسجلة حسب الجنسية والنوع والشهر
REGISTERED INFANT DEATHS BY NATIONALITY, GENDER AND MONTH
2021

جدول رقم (٣)

Table No. (3)

Nationality & Gender	المجموع Total			غير قطريين Non-Qataris			قطريون Qataris			الجنسية والنوع
	المجموع Total	إناث Females	ذكور Males	المجموع Total	إناث Females	ذكور Males	المجموع Total	إناث Females	ذكور Males	
Month										الشهر
January	17	7	10	8	3	5	9	4	5	يناير
February	12	6	6	10	5	5	2	1	1	فبراير
March	9	6	3	9	6	3	0	0	0	مارس
April	7	2	5	4	1	3	3	1	2	أبريل
May	6	3	3	4	2	2	2	1	1	مايو
June	11	3	8	9	3	6	2	0	2	يونيو
July	11	7	4	7	5	2	4	2	2	يوليو
August	17	4	13	10	3	7	7	1	6	أغسطس
September	10	7	3	9	6	3	1	1	0	سبتمبر
October	11	4	7	4	1	3	7	3	4	أكتوبر
November	10	4	6	3	2	1	7	2	5	نوفمبر
December	11	4	7	4	1	3	7	3	4	ديسمبر
Total	132	57	75	81	38	43	51	19	32	المجموع

وفيات الأطفال الرضع المسجلة حسب الجنسية والنوع والعمر
REGISTERED INFANT DEATHS BY NATIONALITY,
GENDER AND AGE
2021

Table No. (4)

جدول رقم (٤)

Nationality & Gender Age	المجموع Total			غير قطريين Non-Qataris			قطريون Qataris			الجنسية والنوع العمر
	المجموع Total	إناث Females	ذكور Males	المجموع Total	إناث Females	ذكور Males	المجموع Total	إناث Females	ذكور Males	
العمر بالأيام										
Age in Days										العمر بالأيام
Under 1 Day	1	1	0	0	0	0	1	1	0	أقل من يوم
1	66	24	42	38	13	25	28	11	17	١
2	3	2	1	2	2	0	1	0	1	٢
3	0	0	0	0	0	0	0	0	0	٣
4	0	0	0	0	0	0	0	0	0	٤
5	3	0	3	1	0	1	2	0	2	٥
6	1	0	1	0	0	0	1	0	1	٦
7 - 13	12	7	5	9	5	4	3	2	1	١٣ - ٧
14 - 20	2	2	0	2	2	0	0	0	0	٢٠ - ١٤
21 - 27	6	3	3	2	2	0	4	1	3	٢٧ - ٢١
28 - 29	0	0	0	0	0	0	0	0	0	٢٩ - ٢٨
Not Stated	0	0	0	0	0	0	0	0	0	غير مبين
العمر بالشهر										
Age In Month										العمر بالشهر
1	10	6	4	7	5	2	3	1	2	١
2	7	2	5	6	2	4	1	0	1	٢
3	4	1	3	2	1	1	2	0	2	٣
4	5	2	3	1	0	1	4	2	2	٤
5	4	1	3	4	1	3	0	0	0	٥
6	4	4	0	4	4	0	0	0	0	٦
7	1	0	1	1	0	1	0	0	0	٧
8	0	0	0	0	0	0	0	0	0	٨
9	2	2	0	1	1	0	1	1	0	٩
10	1	0	1	1	0	1	0	0	0	١٠
11 - Under 1 Year	0	0	0	0	0	0	0	0	0	١١ - أقل من عام
Not Stated	0	0	0	0	0	0	0	0	0	غير مبين
Total	132	57	75	81	38	43	51	19	32	المجموع

وفيات الأطفال الرضع المسجلة حسب الشهر والعمر
REGISTERED INFANT DEATHS BY MONTH AND AGE
2021

قطريون QATARIS

Table No. (5-1)

جدول رقم (١-٥)

العمر	يناير JAN.	فبراير FEB.	مارس MAR.	أبريل APR.	مايو MAY.	يونيو JUN.	يوليو JUL.	أغسطس AUG.	سبتمبر SEP.	أكتوبر OCT.	نوفمبر NOV.	ديسمبر DEC.	المجموع Total	Age
العمر بالأيام														Age in Days
أقل من يوم	0	0	0	0	0	0	0	0	0	0	0	1	1	Under 1 Day
١	4	0	0	0	1	1	2	4	0	5	5	4	28	1
٢	0	0	0	0	0	0	0	1	0	0	0	0	1	2
٣	0	0	0	0	0	0	0	0	0	0	0	0	0	3
٤	0	0	0	0	0	0	0	0	0	0	0	0	0	4
٥	0	0	0	0	0	0	0	0	0	1	1	0	2	5
٦	0	0	0	0	0	0	0	1	0	0	0	0	1	6
٧ - ١٣	0	0	0	0	0	0	2	0	0	0	0	0	3	7 - 13
١٤ - ٢٠	0	0	0	0	0	0	0	0	0	0	0	0	0	14 - 20
٢١ - ٢٧	1	1	0	0	1	0	0	0	1	0	0	0	4	21 - 27
٢٨ - ٢٩	0	0	0	0	0	0	0	0	0	0	0	0	0	28 - 29
غير مبين	0	0	0	0	0	0	0	0	0	0	0	0	0	Not Stated
العمر بالشهر														Age In Month
١	1	0	0	0	0	0	0	1	0	0	0	0	3	1
٢	1	0	0	0	0	0	0	0	0	0	0	0	1	2
٣	0	0	0	0	0	0	0	0	1	0	0	1	2	3
٤	1	0	0	0	0	0	0	0	0	0	1	1	4	4
٥	0	0	0	0	0	0	0	0	0	0	0	0	0	5
٦	0	0	0	0	0	0	0	0	0	0	0	0	0	6
٧	0	0	0	0	0	0	0	0	0	0	0	0	0	7
٨	0	0	0	0	0	0	0	0	0	0	0	0	0	8
٩	1	0	0	0	0	0	0	0	0	0	0	1	1	9
١٠	0	0	0	0	0	0	0	0	0	0	0	0	0	10
١١ - أقل من عام	0	0	0	0	0	0	0	0	0	0	0	0	0	11 - Under 1 Year
غير مبين	0	0	0	0	0	0	0	0	0	0	0	0	0	Not Stated
المجموع	9	2	0	3	2	2	4	7	1	7	7	7	51	Total

وفيات الأطفال الرضع المسجلة حسب الشهر والعمر
REGISTERED INFANT DEATHS BY MONTH AND AGE
2021

غير قطريين NON-QATARIS

Table No. (5-2)

جدول رقم (٥-٢)

Age	المجموع Total	ديسمبر DEC.	نوفمبر NOV.	اكتوبر OCT.	سبتمبر SEP.	اغسطس AUG.	يوليو JUL.	يونيو JUN.	مايو MAY.	ابريل APR.	مارس MAR.	فبراير FEB.	يناير JAN.	العمر
Age in Days														العمر بالايام
Under 1 Day	0	0	0	0	0	0	0	0	0	0	0	0	0	اقل من يوم
1	38	1	1	2	6	6	2	4	2	2	2	6	4	١
2	2	0	0	0	0	0	0	0	0	0	0	1	1	٢
3	0	0	0	0	0	0	0	0	0	0	0	0	0	٣
4	0	0	0	0	0	0	0	0	0	0	0	0	0	٤
5	1	0	0	0	0	0	0	0	0	1	0	0	0	٥
6	0	0	0	0	0	0	0	0	0	0	0	0	0	٦
7 - 13	9	1	0	0	0	2	0	1	1	1	2	1	0	١٣ - ٧
14 - 20	2	0	0	0	0	0	0	2	0	0	0	0	0	٢٠ - ١٤
21 - 27	2	1	1	0	0	0	0	0	0	0	0	0	0	٢٧ - ٢١
28 - 29	0	0	0	0	0	0	0	0	0	0	0	0	0	٢٩ - ٢٨
Not Stated	0	0	0	0	0	0	0	0	0	0	0	0	0	غير مبين
Age In Month														العمر بالشهر
1	7	0	1	1	0	0	0	0	1	0	1	0	3	١
2	6	0	0	0	1	1	1	0	0	0	3	0	0	٢
3	2	0	0	0	0	1	1	0	0	0	0	0	0	٣
4	1	1	0	0	0	0	0	0	0	0	0	0	0	٤
5	4	0	0	1	0	0	0	2	0	0	0	1	0	٥
6	4	0	0	0	2	0	2	0	0	0	0	0	0	٦
7	1	0	0	0	0	0	0	0	0	0	0	1	0	٧
8	0	0	0	0	0	0	0	0	0	0	0	0	0	٨
9	1	0	0	0	0	0	1	0	0	0	0	0	0	٩
10	1	0	0	0	0	0	0	0	0	0	1	0	0	١٠
11 - Under 1 Year	0	0	0	0	0	0	0	0	0	0	0	0	0	١١ - اقل من عام
Not Stated	0	0	0	0	0	0	0	0	0	0	0	0	0	غير مبين
Total	81	4	3	4	9	10	7	9	4	4	9	10	8	المجموع

وفيات الأطفال الرضع المسجلة حسب الشهر والعمر
REGISTERED INFANT DEATHS BY MONTH AND AGE
2021
المجموع TOTAL

Table No. (5-3)

جدول رقم (٥-٣)

Age	المجموع Total	ديسمبر DEC.	نوفمبر NOV.	اكتوبر OCT.	سبتمبر SEP.	اغسطس AUG.	يوليو JUL.	يونيو JUN.	مايو MAY.	ابريل APR.	مارس MAR.	فبراير FEB.	يناير JAN.	العمر
Age in Days														العمر بالأيام
Under 1 Day	1	1	0	0	0	0	0	0	0	0	0	0	0	أقل من يوم
1	66	5	6	7	6	10	4	5	3	4	2	6	8	١
2	3	0	0	0	0	1	0	0	0	0	0	1	1	٢
3	0	0	0	0	0	0	0	0	0	0	0	0	0	٣
4	0	0	0	0	0	0	0	0	0	0	0	0	0	٤
5	3	0	1	1	0	0	0	0	0	1	0	0	0	٥
6	1	0	0	0	0	1	0	0	0	0	0	0	0	٦
7 - 13	12	1	0	0	0	2	2	1	1	2	2	1	0	١٣ - ٧
14 - 20	2	0	0	0	0	0	0	2	0	0	0	0	0	٢٠ - ١٤
21 - 27	6	1	1	0	1	0	0	0	1	0	0	1	1	٢٧ - ٢١
28 - 29	0	0	0	0	0	0	0	0	0	0	0	0	0	٢٩ - ٢٨
Not Stated	0	0	0	0	0	0	0	0	0	0	0	0	0	غير مبين
Age In Month														العمر بالشهر
1	10	0	1	1	0	1	0	0	1	0	1	1	4	١
2	7	0	0	0	1	1	1	0	0	0	3	0	1	٢
3	4	1	0	0	0	1	1	1	0	0	0	0	0	٣
4	5	2	1	1	0	0	0	0	0	0	0	0	1	٤
5	4	0	0	1	0	0	0	2	0	0	0	1	0	٥
6	4	0	0	0	2	0	2	0	0	0	0	0	0	٦
7	1	0	0	0	0	0	0	0	0	0	0	1	0	٧
8	0	0	0	0	0	0	0	0	0	0	0	0	0	٨
9	2	0	0	0	0	0	1	0	0	0	0	0	1	٩
10	1	0	0	0	0	0	0	0	0	0	1	0	0	١٠
11 - Under 1 Year	0	0	0	0	0	0	0	0	0	0	0	0	0	١١ - أقل من عام
Not Stated	0	0	0	0	0	0	0	0	0	0	0	0	0	غير مبين
Total	132	11	10	11	10	17	11	11	6	7	9	12	17	المجموع

وفيات الأطفال الرضع المسجلة حسب النوع والجنسية
REGISTERED INFANT DEATHS BY GENDER
AND NATIONALITY

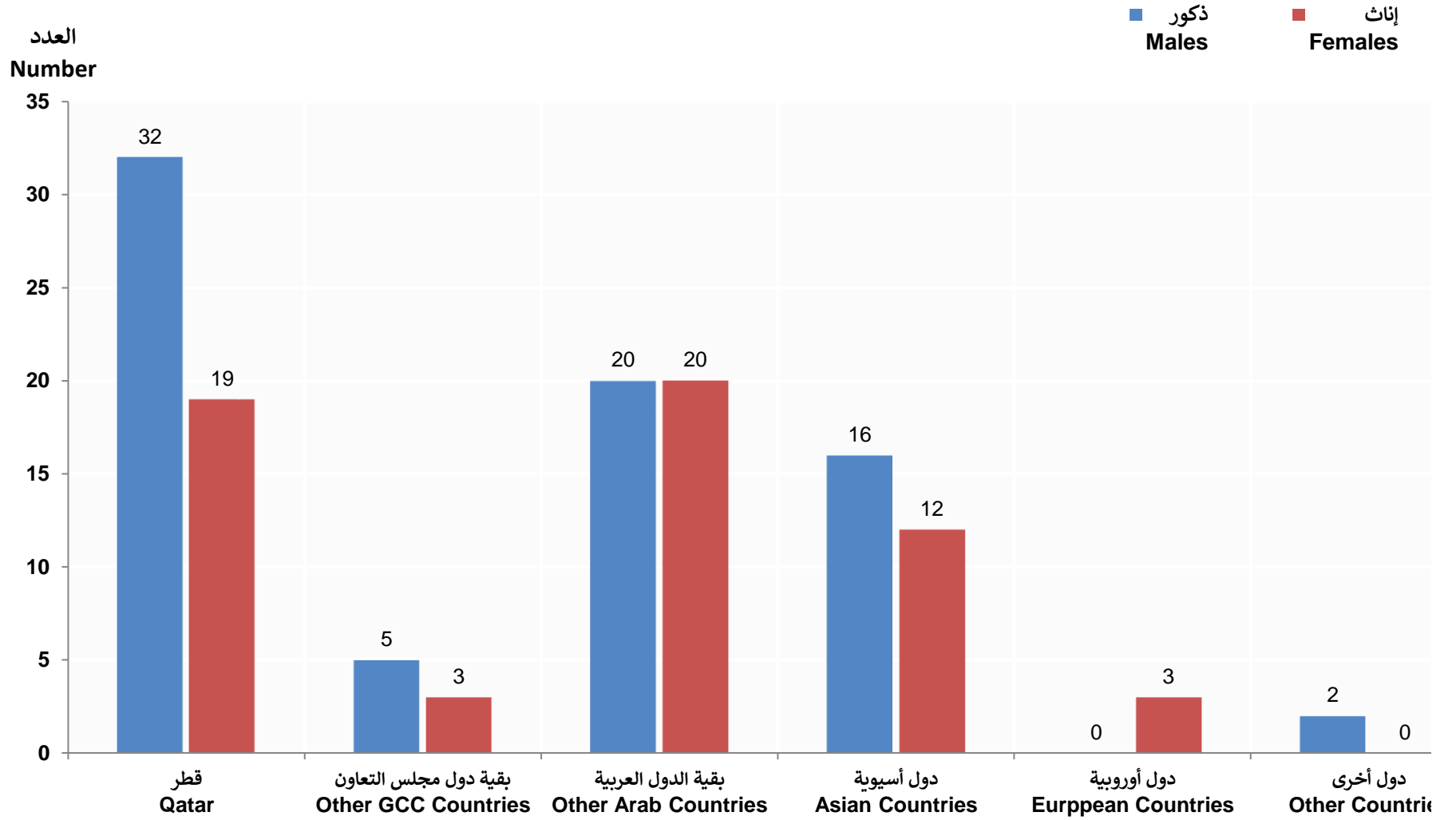
2021

Table No. (6)

جدول رقم (٦)

Nationality	Gender	المجموع Total	إناث Females	ذكور Males	النوع الجنسية
Qatar		51	19	32	قطر
Other GCC Countries		8	3	5	بقية دول مجلس التعاون
Other Arab Countries		40	20	20	بقية الدول العربية
Asian Countries		28	12	16	دول آسيوية
European Countries		3	3	0	دول أوروبية
Other Countries		2	0	2	دول أخرى
Total		132	57	75	المجموع

وفيات الأطفال الرضع المسجلة حسب النوع والجنسية
REGISTERED INFANT DEATHS BY GENDER AND NATIONALITY
2021



شكل رقم (14) Graph No.

وفيات الاطفال الرضع المسجلة حسب الجنسية والنوع وسبب الوفاة (المراجعة العاشرة القائمة المفصلة)
REGISTERED INFANT DEATHS BY NATIONALITY, GENDER AND CAUSE OF DEATH (ICD 10 DETAIL LIST)
2021

Table No. (7)

جدول رقم (٧)

الرمز حسب المراجعة العاشرة ICD-10 Code	Cause of Death	المجموع Total			غير قطريين Non-Qataris			قطريون Qataris			سبب الوفاة
		المجموع Total	إناث Females	ذكور Males	المجموع Total	إناث Females	ذكور Males	المجموع Total	إناث Females	ذكور Males	
A30-A49	Other bacterial diseases	1	0	1	1	0	1	0	0	0	أمراض بكتيرية أخرى
E70-E90	Metabolic disorders	2	0	2	1	0	1	1	0	1	اضطرابات التمثيل الغذائي
G10-G14	Systemic atrophies primarily affecting the central nervous system	2	1	1	2	1	1	0	0	0	تأثير الضمور الجهازي على الجهاز العصبي المركزي
G90-G99	Other disorders of the nervous system	3	3	0	1	1	0	2	2	0	اضطرابات أخرى في الجهاز العصبي
J09-J18	Influenza and pneumonia	1	0	1	1	0	1	0	0	0	الانفلونزا والالتهاب الرئوي
J80-J84	Other respiratory diseases principally affecting the interstitium	1	0	1	0	0	0	1	0	1	أمراض الجهاز التنفسي الأخرى التي تؤثر بشكل رئيسي على النسيج الخلالي
J95-J99	Other diseases of the respiratory system	9	6	3	7	6	1	2	0	2	أمراض الجهاز التنفسي الأخرى
K55-K64	Other diseases of intestines	1	1	0	1	1	0	0	0	0	أمراض الأمعاء الأخرى
K70-K77	Diseases of liver	1	0	1	1	0	1	0	0	0	أمراض الكبد
P00-P04	Fetus and newborn affected by maternal factors and by complications of pregnancy, labour and delivery	2	1	1	1	0	1	1	1	0	يتأثر الجنين والوليد بعوامل تتعلق بالألم ومضاعفات الحمل والمخاض والولادة
P05-P08	Disorders related to length of gestation and fetal growth	51	16	35	31	9	22	20	7	13	الاضطرابات المتعلقة بطول فترة الحمل ونمو الجنين
P20-P29	Respiratory and cardiovascular disorders specific to the perinatal period	16	8	8	7	6	1	9	2	7	اضطرابات الجهاز التنفسي والقلب والأوعية الدموية الخاصة بفترة ما حول الولادة
P50-P61	Haemorrhagic and haematological disorders of fetus and newborn	1	0	1	1	0	1	0	0	0	الاضطرابات النزفية والدموية للجنين وحديثي الولادة
P80-P83	Conditions involving the integument and temperature regulation of fetus and newborn	1	0	1	1	0	1	0	0	0	الشروط التي تنطوي على تنظيم التكامل ودرجة حرارة الجنين وحديثي الولادة
P90-P96	Other disorders originating in the perinatal period	3	3	0	3	3	0	0	0	0	الاضطرابات الأخرى التي تنشأ في فترة ما حول الولادة
Q00-Q07	Congenital malformations of the nervous system	2	2	0	1	1	0	1	1	0	التشوهات الخلقية للجهاز العصبي
Q20-Q28	Congenital malformations of the circulatory system	17	7	10	9	4	5	8	3	5	التشوهات الخلقية في الدورة الدموية
Q30-Q34	Congenital malformations of the respiratory system	6	4	2	4	2	2	2	2	0	التشوهات الخلقية في الجهاز التنفسي
Q60-Q64	Congenital malformations of the urinary system	2	0	2	2	0	2	0	0	0	التشوهات الخلقية في الجهاز البولي
Q65-Q79	Congenital malformations and deformations of the musculoskeletal system	1	1	0	1	1	0	0	0	0	التشوهات الخلقية والتشوهات في الجهاز العضلي الهيكلي
Q80-Q89	Other congenital malformations	4	1	3	1	0	1	3	1	2	التشوهات الخلقية الأخرى
Q90-Q99	Chromosomal abnormalities, not elsewhere classified	4	3	1	3	3	0	1	0	1	شذوذ الكروموسومات ، غير مصنفة في مكان آخر
V01-V99	Transport accidents	1	0	1	1	0	1	0	0	0	حوادث النقل
	Total	132	57	75	81	38	43	51	19	32	المجموع

Calculated from Birth and Death registration Section - Health.

تم احتسابها من سجلات قسم تسجيل المواليد والوفيات - الصحة.

**الباب السادس: الوفيات المسجلة
حسب سبب الوفاة
CHAPTER SIX: REGISTERED DEATHS
BY CAUSE OF DEATHS**

APPENDIXES ملاحق

NOTIFICATION OF LIVE BIRTH

استمارة بلاغ عن مولود حي

NOTIFICATION OF DEATH

استمارة بلاغ عن وفاة

